

---

# GUIDE TOURISME ET HANDICAP 2023 - 2024

---



LOI DU 11 FEVRIER 2005 ET ACCESSIBILITE DE LA VILLE DE NANCY .....	4
La loi du 11 février 2005 .....	5
Accessibilité de la métropole de Nancy .....	5
LE LABEL TOURISME ET HANDICAP .....	6
Présentation .....	7
La marque Tourisme et Handicap, pour quoi ?.....	7
La marque Tourisme et Handicap, pour qui ?.....	7
Pour les touristes en situation de handicap.....	7
Pour les professionnels du tourisme.....	8
Attribution de la marque.....	8
VISITE DE LA VILLE DE NANCY .....	10
DESTINATION NANCY Office du Tourisme métropolitain .....	11
Accessibilité des sites historiques.....	14
L'ensemble architectural du XVIII <sup>e</sup> siècle – UNESCO .....	14
Les édifices religieux.....	18
Autres sites .....	25
Salles de spectacles.....	31
6. Les Musées .....	38
7. Les espaces verts .....	50
8.Visites inclusives tourisme et Handicap.....	54
LOISIRS ET SPORTS .....	56
Cinémas .....	57
1. UGC Saint Jean .....	57
2. Caméo Commanderie.....	57
3. Caméo Saint Sébastien .....	58
4. UGC Ciné Cité Ludres .....	60
5. Kinépolis.....	60
Shopping : Informations sur les commerces .....	61
Port de Plaisance.....	64
1. Le plan d'eau et port de plaisance .....	64
2. La Capitainerie et Aire de Camping-cars.....	65
Les infrastructures sportives accessibles .....	67
1. Piscines .....	67

2. Stade Marcel Picot – ASNL.....	68
3. Palais des sports Jean Weille Gentilly .....	68
4. Le handisport et le sport .....	69
Les lieux éphémères .....	70
1. Les guinguettes.....	70
2. La plage des Deux Rives.....	71
SE LOGER, SE RESTAURER, ORGANISER SON SEJOUR .....	72
A. Se loger .....	73
Établissements de type hôtelier : hôtels et résidences de tourisme.....	73
Autres hébergements : résidences hôtelières, camping, gîtes et chambres d’hôtes, centre de vacances. ....	77
A. Se restaurer .....	80
B. Organiser son séjour : le service groupe .....	80
SE DEPLACER A NANCY ET DANS LE GRAND NANCY & les STATIONNEMENTS .....	81
1. La piétonisation du centre-ville .....	82
2. Les transports adaptés .....	82
3. Les transports en commun adaptés .....	83
4. La maison du Vélo .....	84
6. Les parkings avec emplacements réservés .....	87
7. Le train.....	89
8. Transport aérien et navettes aéroports .....	91
INFORMATIONS PRATIQUES .....	93
A. Associations et services publics pour personnes en situation de handicap .....	94
B. Autres informations pratiques .....	95
Hôtel de Ville .....	95
Centre Prouvé .....	97
Domaine de l’Asnée .....	98
Handi’Change.....	99
Les Postes .....	102
Hôtel de Police .....	104
Toilettes adaptées aux personnes handicapées à Nancy.....	104
DESTINATION NANCY - Office de Tourisme Métropolitain .....	107

---

# PARTIE I

---

## LOI DU 11 FEVRIER 2005 ET ACCESSIBILITE DE LA VILLE DE NANCY



© Régine Datin

## La loi du 11 février 2005

### Une définition légale du handicap :

La loi du 11 février 2005 définit le handicap dans toute sa diversité.

**La «Loi pour l'égalité des droits et des chances pour la participation et la citoyenneté des personnes handicapées»** stipule que « *constitue un handicap, au sens de la présente loi, toute limitation d'activité ou restriction de participation à la vie en société subie dans son environnement par une personne en raison d'une altération substantielle, durable ou définitive d'une ou plusieurs fonctions physiques, sensorielles, mentales, cognitives ou psychiques, d'un polyhandicap ou trouble de santé invalidant* ».

### Pour plus d'informations sur la loi handicap :

**Ministère des solidarités, de l'autonomie et des personnes handicapées**

<https://handicap.gouv.fr/la-loi-du-11-fevrier-2005-pour-legalite-des-droits-et-des-chances#:~:text=Elle%20pose%20le%20principe%20selon,plein%20exercice%20de%20sa%20citoyennet%C3%A9%20%C2%BB.>

## Accessibilité de la métropole de Nancy

La Ville et la Métropole de Nancy sont investies de longue date dans la progression de l'autonomie des Nancéiens en situation de handicap, dans le cadre d'une démarche transversale et intégrée à l'ensemble des politiques publiques. Cette démarche prend appui sur un réseau associatif fort, impliqué dans la construction et le suivi des projets de sensibilisation et la mise en œuvre de l'accessibilité des bâtiments.



---

# PARTIE II

---

## LE LABEL TOURISME ET HANDICAP



 **RÉPUBLIQUE FRANÇAISE**

## Présentation

La marque d'Etat Tourisme et Handicap garantit une information objective et homogène sur l'accessibilité des sites et des équipements touristiques en tenant compte des quatre familles de handicap (auditif, mental, moteur et visuel) et a pour objectif de développer une offre adaptée qui s'intègre à l'offre touristique généraliste.

Propriété de l'Etat français, cette marque a été créée en 2001 par le Ministère chargé du Tourisme et les associations représentantes des personnes en situation de handicap en réponse à la demande des personnes handicapées désireuses de pouvoir choisir leurs vacances et leurs loisirs en toute liberté.

Développée par la Direction Générale des Entreprises (DGE), la marque Tourisme et Handicap est aujourd'hui déployée sur le plan national par l'Association Tourisme et Handicaps (ATH) et ADN Tourisme, la fédération des organismes institutionnels du tourisme.

## La marque Tourisme et Handicap, pour quoi ?

La marque Tourisme et Handicap présente plusieurs avantages. Elle permet entre autres de :

- **Identifier** les adaptations réalisées par les professionnels du tourisme en fonction des principaux types de handicap (auditif, mental, moteur et visuel) ;
- **Développer** l'offre touristique accessible française et réellement ouverte à tous face à un monde du tourisme en constante évolution ;
- **Promouvoir** les professionnels du tourisme qui favorisent l'accueil des personnes en situation de handicap et leur inclusion ;
- **Répondre** aux attentes et aux besoins des personnes en situation de handicap.

## La marque Tourisme et Handicap, pour qui ?

### Pour les touristes en situation de handicap

Outre la preuve d'engagement quant à un accueil efficace et adapté aux personnes en situation de handicap, la marque Tourisme et Handicap assure également la diffusion d'informations fiables sur l'accessibilité des lieux de vacances et de loisirs ainsi que sur les services proposés.

Dans le but d'offrir aux touristes en situation de handicap un maximum d'autonomie dans un environnement sécurisant et sécurisé, l'offre touristique couvre tout le champ des prestations : les offices de tourisme sont concernés mais également tous les types d'hébergements (hôtels, campings, meublés de tourisme, gîtes de groupe...), les restaurants, les lieux de visite (musées, monuments, sites naturels...) et les activités de loisirs (parcs d'attraction, salles de spectacles...).

Tout ce qui a été mis en œuvre pour accueillir les touristes en situation de handicap s'avère très utile à tous... C'est un confort supplémentaire pour toutes les clientèles.

Les familles avec de jeunes enfants apprécieront l'espace et le confort des hébergements accessibles aux personnes en situation de handicap moteur. Quant aux

personnes âgées, elles seront séduites par la qualité de l'acoustique et de l'éclairage et par tous les autres éléments déployés pour les personnes en situation de handicap (barres d'appui, documents en caractères agrandis...).

Les sites touristiques ayant obtenu la marque d'Etat Tourisme et Handicap sont des lieux qui sont ouverts à tous. Tout est fait pour que chacun trouve sa place, passe de bonnes vacances et apprécie visites et activités, animations et festivités, confort de l'hébergement et qualité de la restauration.

Aujourd'hui, **presque 4 000 structures sont labellisées Tourisme et Handicap.**

Toutes les structures labellisées Tourisme et Handicap sont recensées par la DGE et ATH grâce à la publication sur leur site internet respectif d'une fiche d'établissement illustrée de photos.

**Retrouver tous les sites labellisés sur :**

**Le site de la Direction Générale des Entreprises**

<https://www.tourisme-handicap.gouv.fr/fr/trouver-etablissement-accessible-labellise-tourisme-handicap>

**Le site de l'Association Tourisme et Handicaps**

<https://tourisme-handicaps.org/espace-public/les-structures-labellisees/>

## Pour les professionnels du tourisme

La marque Tourisme et Handicap est un gage de reconnaissance pour les professionnels du tourisme qui se sont engagés de manière volontaire à fournir des efforts en matière d'accessibilité.

Mais c'est aussi et surtout un avantage concurrentiel tant au niveau national qu'au niveau international puisque cette marque permet de développer une offre touristique innovante pour des clients que l'on souhaite fidéliser et dont le pouvoir d'achat est non négligeable.

## Attribution de la marque

### 1. Dépôt de candidature

C'est le relais local qui inscrit l'établissement candidat dans l'Application de gestion des Marques Nationales du Tourisme (AMNT).

**Pour connaître le relais local de son territoire :**

<https://www.tourisme-handicap.gouv.fr/fr/espace-pro/partenaires-et-relais-territoriaux/partenaires-territoriaux-de-la-marque-tourisme-et-handicap>

### 2. Accompagnement par le relais local

Le relais local fait le point sur l'accessibilité de l'établissement candidat et définit une date d'évaluation.



### 3. Visite d'évaluation

Elle est réalisée par un binôme d'évaluateurs composé d'une personne du monde du tourisme et d'une personne du monde du handicap. Tous les évaluateurs sont rigoureusement formés et examinent l'accessibilité de la structure en fonction d'une grille de labellisation élaborée en concertation entre les associations de prestataires du tourisme et les représentants des personnes handicapées.

### 4. Passage en commission territoriale d'attribution

La commission territoriale statue sur l'attribution de la marque et les pictogrammes octroyés pour une durée de 5 ans renouvelables. L'attribution de la marque porte au minimum sur 2 handicaps parmi auditif, mental, moteur et visuel.

Avant de passer en commission, le prestataire doit signer les Conditions Générales d'Utilisation de la marque. Il s'agit des règles à respecter dans le cadre de l'obtention de la marque Tourisme et Handicap. En cas de non-respect de ces obligations, la marque peut être retirée.

A l'issue du passage en commission, la DGE envoie une notification au prestataire selon l'avis donné par la commission territoriale d'attribution.

### 5. Promotion de la marque

Une fois labellisé, le prestataire a l'obligation d'apposer le logo Tourisme et Handicap avec les pictogrammes obtenus sur son site internet ainsi que sur tous ses supports de communication. Il a également la possibilité de louer une plaque pour la façade de son établissement auprès d'ATH.

#### **Pour plus d'informations :**

**Direction Générale des Entreprises**  
[tourismeethandicap.dge@finances.gouv.fr](mailto:tourismeethandicap.dge@finances.gouv.fr)

**Association Tourisme et Handicaps**  
15 avenue Carnot, 75017 Paris  
+33 (0)1 44 11 10 41  
[ass-tourisme-et-handicaps@orange.fr](mailto:ass-tourisme-et-handicaps@orange.fr)  
<http://www.tourisme-handicaps.org/>

---

# PARTIE III

---

## VISITE DE LA VILLE DE NANCY



© Régine Datin

## DESTINATION NANCY Office du Tourisme métropolitain



Photo OT Nancy



Place Stanislas  
54000 NANCY  
Tél. 03 83 35 80 10  
Site internet : [www.nancy-tourisme.fr](http://www.nancy-tourisme.fr)  
Mail : [contact@destination-nancy.com](mailto:contact@destination-nancy.com)  
Horaires d'ouverture :  
**Lundi** : de 13h à 18h30  
**Du mardi au dimanche** : de 9h30 à 18h30

Les bureaux sont fermés les 25 décembre et 1<sup>er</sup> janvier.  
Fermeture les dimanches du 25 décembre au 31 mars

### Stationnement

Stationnement réservé pour personnes en situation de handicap à l'angle de la rue Pierre Fourier / rue Saint Julien et dans le parking Stanislas, 13 rue Maurice Barrès (accessible gratuitement pour les personnes atteintes de handicap).

### Information sur l'entrée de l'établissement

- Accès de plain-pied
- Largeur de l'entrée : 244 cm
- Type d'ouverture : automatisée



© Lucie Petit Jean

### Remarques :

Une entrée se fait côté place Stanislas : celle-ci est de plain-pied. L'ouverture des portes est automatisée. L'autre entrée se fait côté rue des Dominicains : celle-ci comporte 2 marches de 9 et 16 cm de hauteur.

Les deux entrées sont équipées d'une borne sonore de guidage destinée à diriger les personnes non voyantes vers l'accueil.

Largeur de l'entrée menant à l'accueil : 156 cm.

Présence d'un guichet adapté pour Personnes à Mobilité Réduite situé au bout des comptoirs à droite, sa hauteur est de 73 cm et un présentoir de documentation accessible

### Informations sur les sanitaires

Toilettes adaptées aux personnes handicapées physiques. Largeur de l'entrée des sanitaires : 90 cm. Barre d'appui fixe. Hauteur maximale de la partie inclinée : 75 cm. Espace disponible autour de la cuvette :

- Espace frontal : 100 cm
- Espace latéral gauche : 21 cm
- Espace latéral droit : + 200 cm
- Hauteur de la cuvette : 47 cm

### Remarque :

Mise à disposition de sanitaires adaptés situés dans le hall d'entrée. Il est nécessaire de **demandeur leur ouverture à l'accueil**. Hauteur des lavabos : 83 cm. Le savon et le papier sont à portée de main. La porte d'entrée des WC s'ouvre vers l'extérieur, il s'agit d'une porte automatique. Présence d'une barre d'appui située à gauche de la cuvette à l'horizontale. Éléments contrastés (interrupteur, prise, dévidoir, sèche mains...) pour personnes malvoyantes.

### Informations diverses

Selon les périodes de l'année, l'Office de Tourisme organise :

- Des visites guidées de la ville avec des guides conférenciers sans adaptation particulière ;
- Des visites adaptées à certaines périodes de l'année pour les 4 types de handicaps et notamment en avril dans le cadre des Journées nationales Tourisme et Handicap;
- Des visites du patrimoine historique (Vieille Ville et XVIIIème siècle) en petit train touristique accessible à un fauteuil roulant. Il circule d'avril à octobre de 10h à 18h. 4 supports texte sont proposés pour les personnes malentendantes ;
- La visite audio guidée centre historique de la ville spécifique pour déficients visuels.

### Mise à disposition :



- **Boucle magnétique** à l'accueil de l'office de tourisme métropolitain
- Les **parcours audioguidés (Centre historique, Art nouveau et Renaissance)** avec boucle magnétique sur simple demande et
- Fourniture des textes de la **visite en petit train touristique** sur demande pour les **personnes malentendantes**



- **Un livret visite du centre historique pour personnes sourdes et malentendantes avec vidéos en Langue des Signes Française sous-titrée**



- Un document en **FALC (Facile à Lire et à Comprendre)** sur « Nancy à travers les siècles » pour les personnes en situation de **handicap mental**.



- **Pictogrammes adaptés** au niveau des présentoirs de documentation
- **Comptoir surbaissé** à l'accueil de l'office de tourisme
- L'Office de Tourisme met à disposition gracieusement **deux fauteuils roulants** (caution 500 euros) afin de faciliter la découverte touristique de la ville aux personnes à mobilité réduite.
- Un livret visite du centre historique pour les personnes à mobilité réduite
- Un document pratique accompagnant la visite audio guidée Centre Historique avec des indications précises sur le meilleur parcours à emprunter pour les personnes en situation de handicap moteur.



- Un Nancy city guide en braille,
- les textes de la brochure « Nancy City Guide » en police 16,
- un plan agrandi de la ville et une loupe sont également disponibles





## Accessibilité des sites historiques

### L'ensemble architectural du XVIII<sup>e</sup> siècle – UNESCO

Pour votre information, un livret visite « Découvrir Nancy : les incontournables du centre historique **pour toutes personnes à mobilité réduite** est disponible sur demande à l'accueil et en téléchargement ainsi qu'un livret visite du centre historique **pour personnes sourdes et malentendantes avec vidéos en Langue des Signes Française sous-titrée** sur <https://www.nancy-tourisme.fr/preparer-son-sejour/infos-pratiques/tourisme-et-handicap/>

#### **Place Stanislas**



©Inge Haltebourg

Jusqu'au milieu du 17<sup>e</sup> siècle, une vaste esplanade séparait la Ville-Vieille et la Ville-Neuve de Nancy. Stanislas Leszczyński, ancien roi de Pologne, devenu Duc de Lorraine en 1737, va projeter d'y établir une place destinée à honorer et glorifier son gendre le roi de France Louis XV. Première de toutes les places royales françaises, elle sacralise l'image de marque royale tout en accueillant les festivités populaires.

Pour cette place, Stanislas et son architecte Emmanuel Héré ont choisi un lieu idéal pour leur projet. Le maréchal de Belle-Isle, responsable militaire de la place forte, y fit longtemps opposition. En mars 1752, est posée officiellement la première pierre du premier pavillon et la Place Royale solennellement inaugurée en novembre 1755.

Au centre de cette place, s'élevait une statue de bronze, œuvre des sculpteurs Barthélémy Guibal et Paul-Louis Cyfflé, représentant Louis XV vêtu à l'antique. La statue et ses allégories disparurent à la Révolution et ce n'est qu'en 1831 qu'on inaugura une nouvelle statue représentant Stanislas (œuvre du "prix de Rome" Jacquot).

Tout autour de la place, Emmanuel Héré construisit des pavillons de même ordonnance classique, rythmés par le jeu d'un ordre colossal. C'est au sud, la grande façade de l'Hôtel de Ville qui s'orne des armes de Stanislas et du blason de la Ville de Nancy. Ce sont, à l'est, le Grand Hôtel, autrefois pavillon de l'Intendant Alliot et l'Opéra de Nancy et de Lorraine, autrefois Hôtel des Fermes et à l'ouest le pavillon Jacquet et le Musée des Beaux-Arts qui abrita, à l'époque de Stanislas, le Collège de Médecine. Au nord, là où se dressait la courtine unissant les bastions de Vaudémont et d'Haussonville, Emmanuel Héré conçut des " basses faces " limitées au seul premier niveau des autres pavillons, pour raison de défense militaire.

Les grilles de Jean Lamour qui unissent les bâtiments les uns aux autres, par leur forme et leurs décors témoignent, avec les fontaines d'Amphitrite et de Neptune réalisées par Barthélémy Guibal, de l'art rocaille.

En 2005, à l'issue de deux ans de travaux, la Place Stanislas, aujourd'hui totalement piétonne, retrouve sa splendeur d'origine, dotée d'un pavement clair avec deux diagonales de pavés noirs qui structurent encore l'espace. Les grilles sont restaurées, ainsi que les éléments décoratifs et les bâtiments qui la bordent.

**ATTENTION** : Pour votre confort, longez la place sur les espaces latéraux ou utilisez les bandes noires en diagonale à partir de la statue de Stanislas.

\*En dehors de la saison estivale car ils sont occupés par des terrasses\*.

## ***Place de la Carrière***



La Place de la Carrière apparaît au milieu du 16<sup>e</sup> s. au moment où les fortifications médiévales de la ville sont reculées. Cette modernisation des fortifications est à l'origine d'une dernière extension de la ville vers l'est : c'est la rue Neuve ou Place Neuve de la Carrière représentée par les grands graveurs lorrains du XVII<sup>e</sup> siècle, Jacques Callot et Claude Déruiet. Son nom de Carrière lui vient de son utilisation pour les joutes, les tournois et autre jeux équestres.

Ce n'est qu'à la fin du 17<sup>e</sup> siècle que les Français, lors d'une occupation de la ville, établirent une communication avec la Ville-neuve voisine en perçant une porte déjà appelée Porte Royale en l'honneur de Louis XIV.

Mais c'est sous le règne de Stanislas Leszczyński que l'idée de réunir Ville-Vieille et Ville-Neuve trouvera une admirable concrétisation. La place est close au nord par

le Palais de l'Intendance - aujourd'hui Palais du Gouvernement - enchâssé dans un hémicycle à colonnes, et au sud par un arc de triomphe.

A l'amorce méridionale de la place se dresse (angle sud-est) l'Hôtel de Beauvau-Craon œuvre de Boffrand dont les balcons sont soutenus par des têtes d'indiens aux diadèmes de plumes.

La toiture a perdu la balustrade garnie de pots-à-feu qui prolongeait l'élan de ses pilastres engagés. A l'angle sud-ouest de la place, Emmanuel Héré édifia (1752-1753) une réplique de l'hôtel de Beauvau-Craon : la Bourse des marchands, reconnaissable aux ferronneries des balcons (par Jean Lamour) où s'inscrit L.A. B.O.U.R.S.E et la fine silhouette de saint Michel, une balance à la main (symbole de rectitude).

A partir de ces deux hôtels s'aligne, de part et d'autre de la Carrière, la double file des façades sobrement animées de quelques agrafes "rocaille". Ces façades butent ensuite sur le ressaut de deux pavillons qui se raccordent en symétrie à la colonnade d'un hémicycle aux portes monumentales ; lesquelles sont chargés de trophées militaires et de guerriers turcs (allusion aux victoires de Charles V sur l'empire ottoman).

Le terre-plein central de la Carrière est orné de vases "rocaille" et d'enfants sculptés par Lépy et Mesny. Ses extrémités furent successivement ornées de sphinges et de

gladiateurs (aujourd'hui dans la cour du Musée lorrain), puis de groupes de putti et d'animaux posés sur les fontaines d'angles. Les grilles de Jean Lamour filtrant les perspectives sont des réemplois des fermetures de la rue des Petites Ecuries. Les tilleuls bordant la place furent implantés à l'époque romantique en remplacement des orangers en caisses qu'aimait Stanislas.

**ATTENTION** : Il est préférable de se déplacer sur les trottoirs longeant la place. Le centre de cette dernière étant composé de gravillons.

### **Palais du gouvernement – Place de la Carrière**



© Régine Datin

Hémicycle Charles de Gaulle

#### **Fermé à la visite.**

Ouvert au public uniquement pour des expositions ou des manifestations spécifiques  
Horaires définis suivants les manifestations qui s'y déroulent.

#### **P Stationnement**

Stationnement réservé à proximité Place de la Carrière.

#### **Information sur l'entrée de l'établissement**

- Nombre de marches à l'entrée : 2
- Hauteur des marches à l'entrée : 13 cm
- Largeur de l'entrée : 160 cm
- Type d'ouverture : manuelle

#### **Remarque :**

L'entrée principale présente deux marches de hauteur différente, à savoir 9 cm pour la première et 13 cm pour la deuxième. Lors d'expositions ou manifestations diverses, une rampe est installée à l'entrée du bâtiment au-dessus de ces marches. La largeur de la rampe mesure 150 cm, sa longueur est de 260 cm.

#### **Information sur l'intérieur de l'établissement**

- Nombre de marches à l'intérieur : 47
- Présence d'une main courante

#### **Remarque :**

Une porte à deux battants d'une largeur totale de 210 cm précède l'escalier qui mène au 1er étage.

L'escalier principal comporte 44 marches séparées par 3 paliers. La largeur de l'escalier est de 205 cm, chaque marche à une hauteur de 15 cm. La rampe est située



à gauche en montant à une hauteur de 105 cm. L'accès au 1er étage se fait par une porte à double battants d'une largeur totale de 163 cm.

Il existe un escalier de service pour redescendre au RDC, qui devra être obligatoirement emprunté pour la sortie afin de respecter le sens de la visite

**ATTENTION** : L'usure des marches en pierre des deux escaliers les rend glissantes.



© Régine Datin

## **Place d'Alliance**

Ancienne place Saint Stanislas, elle fait partie de l'ensemble architectural conçu par Emmanuel Héré (inspiré par son souverain qui se piquait d'architecture aussi bien que de philosophie), cette sobre place de 90 mètres de côté fut implantée sur les terrains du potager ducal. Héré posséda une demeure sur la portion occidentale du quadrilatère, elle faisait face à l'hôtel d'Alsace.

En 1756, à Jouy, Louis XV et Marie-Thérèse d'Autriche (épouse de François III de Lorraine, qui était devenu par son mariage l'empereur François 1er) signaient un traité d'alliance. Stanislas, très favorable à cette décision, décida de mettre la place sous la protection du nouveau traité plutôt que sous le patronage de saint Stanislas. Une fontaine que le brugeois Louis Cyfflé avait initialement dédiée aux gloires militaires de Louis XV et que l'on destinait au parvis de l'Intendance, fut mise au goût du jour à renfort de cornes d'abondance, de trophées, d'écussons et de devises telles que "Eternel traité de concorde année 1756", "L'ancienne et la nouvelle fidélité forment maintenant un même vœu", "La discorde est vaincue par cette alliance voulue de tous" et "L'ancienne et la nouvelle fidélité forment maintenant un même vœu" et, au sommet de l'obélisque de pierre un génie de plomb claironna l'événement (l'original est conservé au Musée lorrain).

Un bassin chantourné à plusieurs lobes reçoit l'eau que déversent trois vieillards barbus symbolisant des fleuves. Les figures, les appliques sont en plomb ; la vasque de la fontaine, l'assise en forme de rocher, la terrasse, l'obélisque sont en pierre. Le modèle de Cyfflé est indéniablement la fontaine baroque des Quatre Fleuves de Bernin pour la Piazza Navone de Rome qu'il a revisitée avec beaucoup de talent.

Les façades de la place sont unifiées : mêmes cordons moulurés séparant les niveaux, agrafes aux motifs voisins, à l'exception du côté sud-est (plus ancien) qui reçut des agrafes plus soignées que ses voisins et de quelques appuis de fenêtre qui, çà et là, apportent un peu de fantaisie. Les plus beaux escaliers de la place (pour les décors sculptés dans la pierre ou moulés dans le stuc) sont regroupés dans la partie sud-est, leurs fers forgés sortent de l'atelier de Jean Lamour. Une double rangée de tilleuls cerne le terre-plein de la place, ils furent plantés en 1763.

**ATTENTION** : Les nombreux obstacles et irrégularités du sol font que la place de l'Alliance n'est pas accessible pour les personnes se déplaçant en fauteuil roulant.

## Les édifices religieux

### ***Basilique Saint Epvre***

Place St Epvre

54000 NANCY

Tél. 03 83 19 00 86

Site internet : <http://oratoire-nancy.org/>

Messe du dimanche : 9h30 et 11h.

Messe anticipée : Samedi à 18h30

Difficile d'imaginer que cette basilique de style néo-gothique ne fut construite qu'en 1864, tant elle s'intègre parfaitement dans le cadre médiéval de la ville vieille. Dix ans plus tard, l'église est élevée au rang de basilique mineure par le pape Pie IX. Abîmée par la pollution et la tempête de 1999, elle a bénéficié d'une restauration particulièrement réussie, avec sa flèche pointant à 87 mètres et ses toits de cuivre verdi. Cette basilique est un témoin de son temps : l'escalier monumental a été donné par l'Empereur François-Joseph 1er d'Autriche, alors que Napoléon III et Eugénie ont offert les vitraux de Saint-Louis et Sainte-Eugénie. La basilique se singularise aussi par ses orgues, construites par le célèbre facteur Joseph Merklin et récompensées d'une médaille d'or à l'Exposition Universelle de 1867. Pour l'anecdote, l'orgue de chœur a dû être restauré en 2009 : un sans-abri y avait élu domicile, le rendant inutilisable !



#### **Stationnement**

Stationnement réservé pour personnes handicapées : 1 Place St Epvre.

#### **Information sur l'entrée de l'établissement**

- Nombre de marches à l'entrée : 14
- Hauteur des marches à l'entrée : 16 cm
- Présence d'une main courante
- Largeur de l'entrée : 85 cm
- Type d'ouverture : manuelle

L'église comporte plusieurs entrées.

#### L'entrée accessible aux personnes en fauteuil roulant :

Coté Place des Dames, à droite de l'entrée du transept se situe une petite entrée qui ne comporte qu'une marche de 7cm de hauteur. Cette porte est ouverte à la demande et une rampe d'accès (d'une largeur de 110 cm et d'une longueur de 88 cm) est mise en place. Pour en bénéficier adressez-vous auprès de Père François WEBER ou du gardien.

#### L'entrée publique par le parvis comporte :

- Un escalier central de 14 marches de 16,5 cm de hauteur chacune ;
- Un escalier latéral de 9 marches de 16,5 cm de hauteur chacune avec main courante ;



- Une porte centrale composée de deux battants de 85 cm de large chacun ;
- De portes sur les côtés composées de deux battants de 95 cm de large chacun.

L'entrée publique par le transept (place Colonel Fabien) comporte :

- Une marche de 22 cm de hauteur ;
- Une première porte de 121 cm de large qui s'ouvre vers l'intérieur suivie d'une seconde porte de 63 cm qui s'ouvre vers l'extérieur.

L'entrée publique par la crypte (rue Gringoire) comporte :

- 6 marches de 17 cm de hauteur chacune avec main courante ;
- Une première porte composée de deux battants de 67 cm de large chacun qui s'ouvrent vers l'extérieur. Elle est suivie d'une porte identique.

L'accès à la petite salle de messe emprunte un passage comportant une marche de 17 cm de hauteur. L'accès à la sacristie (ou salle oratoire) : La porte est d'une largeur de 85 cm.

**Remarque** : La hauteur des chaises varie de 42 à 46 cm. Le sol est en pierre. Il est plat cependant il comporte des aspérités et peut être glissant.

## **Cathédrale**



Cathédrale « Notre-Dame de l'Annonciation et Saint Sigisbert »

56, place Monseigneur Ruch

54000 NANCY

Tel : 03 83 35 26 03

Horaires d'ouverture :

Accueil :


- Les matins (du lundi au samedi inclus) : 10h à 12h

- Les après-midi:

- Lundis et mardis : 14h – 17h
- Mercredis, jeudis et vendredis : 15h – 18h
- Accueil fermé les samedis après-midi

Cette cathédrale bénéficie du statut d'église primatiale et de basilique mineure. Tout comme son homologue de la place Saint Epvre, elle est plutôt récente : sa construction n'a commencé qu'en 1703, et s'acheva sous le règne du roi Stanislas. Les plans initiaux sont signés Giovanni Betto et inspirés de l'église romaine Sant'Andrea della Valle. Les grands projets de Betto auraient été un peu revus à la baisse par la suite. La cathédrale, d'ordre corinthien, comporte une nef de 60 mètres de long et une coupole impressionnante que l'on doit à l'artiste local Claude Jacquart : " la gloire céleste ". Sur les côtés, deux chapelles sont agrémentées de grilles signée Jean Lamour, qui visiblement s'entraînait déjà au style que l'on connaît bien place Stanislas !

Malgré l'attention portée au culte de l'Annonciation, la cathédrale est connue pour un culte particulier : celui de Saint Sigisbert, roi d'Austrasie, dont plusieurs reliques étaient conservées sur place. Depuis, la révolution est passée par là et il ne resterait, semble-t-il, qu'une de ses côtes...

Accessible aux personnes à mobilité réduite 

**ATTENTION :** Place Monseigneur Roch, rampe d'accès PMR à droite face à la cathédrale et deux plans inclinés de chaque côté du chœur à l'intérieur de la cathédrale dont un permet la découverte de la chapelle de la congrégation.

**Pour plus d'informations :**

<http://michele-gabriel.chez-alice.fr/pge177-00.html>

## Eglise Saint Sébastien



12, rue des Ponts

54000 NANCY

Tel : 03 83 17 89 20 / 06 01 29 71 48

Horaires d'ouverture :

Matinée dépend si présence de bénévole – sinon privilégier les visites l'après-midi.

Située place Charles III (appelée anciennement place du Marché), elle fut bâtie entre 1720 et 1731, par Jean-Nicolas Jennesson, à la demande du duc Léopold. L'architecte réutilisa une tour précédemment érigée en 1682. Les sculptures de la façade sont signées Joseph-Dieudonné Pierre et rassemblent, en simulant des tapisseries, des trophées religieux, des

angelots et des médaillons représentant le Christ, la Vierge, saint Charles Borromée et saint Nicolas. L'église Saint-Sébastien, la plus baroque à Nancy, abrite un orgue fin XIX<sup>e</sup> siècle, qui vient d'être rénové. Avec ceux de Saint-Epvre et de Saint-Nicolas, il est l'un des grands instruments symphoniques de Lorraine.

Accessible aux personnes à mobilité réduite 

Possède une boucle magnétique pour les malentendants 

**Informations sur l'entrée de l'établissement** 

Les escaliers sont aménagés pour les fauteuils roulants.

- Accès de plain-pied
- Porte à ouverture automatique

- Absence de marquage sur porte vitrée
- Porte difficile à maintenir ouverte
- Largeur de porte (cm) = 2m

#### Informations sur l'intérieur de l'établissement

- Circulation aisée dans les allées
- Accès en fauteuil possible partout
- Personnel formé à l'accueil des personnes en situation de handicap

#### Informations sur l'extérieur de l'établissement

- Trottoirs sans abaissés
- Enseigne suffisamment visible et lisible
- Place GIG/GIC à proximité
- Transports accessibles à proximité : bus, tram

### ***Eglise Saint Léon***



© Lise Dormeyer

Elle

est dédiée au pape Léon IX (Brunon de Dabo), qui fut l'un des premiers évêques de Toul. Le dernier étage des tours reprend la forme octogonale de celles de la cathédrale. Le buffet d'orgue fut réalisé par le célèbre ébéniste de l'école de Nancy : Eugène Vallin. L'orgue Cavallé-Coll de 1889 fut remplacé en 1975 par un orgue néoclassique du facteur Danion-Gonzalez, de Rambervillers

24 rue Saint Léon  
54000 NANCY  
Tel : 03 83 40 24 50

<https://saintjeandelacommanderie.fr>

L'église Saint-Léon de Nancy s'élève à l'ouest du centre-ville de Nancy, au sein du quartier Poincaré - Foch - Anatole France - Croix de Bourgogne, et à proximité de la gare de Nancy-Ville. L'église a d'ailleurs donné son nom au hall Saint-Léon de la gare de Nancy, qui est situé en face d'elle, séparée par une esplanade et la rue Saint-Léon.

est dédiée au pape Léon IX (Brunon



## ***Eglise Notre Dame de Bonsecours***



© Ville de Nancy


Place du Général de Castelnu

54000 NANCY

Tel : 06 12 81 73 05

Site Internet : <http://saintpierre-bonsecours.hautetfort.com/>

Horaires d'ouverture : le dimanche de 14h à 18h du 1<sup>er</sup> juin au 30 septembre.

Accessible aux personnes à mobilité réduite par la porte latérale de l'église. 

valut à

Bourguignons " par les Nancéiens. En 1738, le roi Stanislas la fit raser pour y construire l'édifice que nous connaissons aujourd'hui. Son intention était d'en faire un véritable mémorial de son règne, puisque sa nationalité polonaise lui interdisait de reposer aux côtés des anciens ducs de Lorrains.

Emmanuel Héré, son architecte favori, conçut donc une église monumentale mais bien proportionnée. Y reposent aujourd'hui le roi Stanislas, son épouse, fille de Louis XV, ainsi que le cœur de leur enfant Marie Leszcynska. Une atmosphère résolument polonaise règne à l'intérieur de l'église, comme en témoigne la réplique de la Vierge de Czestochowa.

## ***Église Protestante***

6 rue Chanzy

54000 NANCY

Tel : 03 83 32 02 34

Site Internet :

<https://www.eglise-protestante-unie.fr/plateau-lorrain-pA0611>

Horaires d'ouverture : Fermé à la visite mais ouvert pendant l'office du dimanche de 10h30 à 12h

Accessible aux personnes à mobilité réduite

par la porte latérale de l'église. 

Les différents niveaux de l'enceinte sont accessibles par des rampes.

### **L'architecture du temple**

Elle s'inscrit dans la tradition baroque du 18<sup>e</sup> siècle. L'architecte Betto se serait inspiré pour la façade de la Chiesa del Gesù à Rome. Cette



© Lise Dormeyer

façade est composée de deux ordres décorés de pilastres corinthiens et composites. Un escalier de dix marches conduit au portail formant avant-corps. Deux niches, actuellement vides, contenaient des statues de la Vierge et de Saint Joseph. Le porche est surmonté d'un fronton circulaire où un artiste a sculpté Saint Joseph portant Jésus et sur une banderole, on peut lire: "Dabo tibi corona vitae" (Je te donnerai la couronne de vie, citation du livre de l'Apocalypse 2:10).

Une fenêtre cintrée et deux niches toujours restées vides forment le second ordre. La façade se termine par un entablement et un fronton triangulaire où est sculpté l'œil de la Providence environné de rayons et de nuages au milieu desquels apparaissent chérubins et séraphins. Une croix et deux vases couronnent le tout. Deux tours de forme ovale flanquent les deux côtés du chœur.

Le 13 juillet 1807, après d'importants travaux d'aménagement intérieur (entre autres : tribunes, bancs, chaire), exécutés grâce à la générosité de protestants, le Temple est inauguré. Il est décidé alors que le pasteur viendra résider à Nancy et c'est pour servir de presbytère que les protestants louent la maison contiguë au Temple sur la place Saint-Jean.

### **Les bâtiments annexes du Temple**

En 1882, La Municipalité décide la refonte de la place Saint-Jean. Le presbytère, cédé à la Ville, est démoli. En échange, la Ville fait construire une maison, rue Saint-Joseph (actuellement la maison du n°6 de la rue Chanzy.) En 1886, les protestants acquièrent l'immeuble qui abrite la sacristie, le presbytère, le logement du sacristain et des locaux pour les jeunes.

En 1905, par suite de la loi de Séparation de l'Église et de l'État, le Temple devient propriété de la ville qui en laisse la jouissance aux protestants.

En 1924, à la place du jardin du presbytère jouxtant la Salle Poirel, la paroisse inaugure un Foyer de jeunesse avec salle des fêtes et locaux.

## **❖ Eglise des Cordeliers**

66 Grande Rue

54000 Nancy

Tel :03 83 85 30 01

Site internet : <https://musee-lorrain.nancy.fr/fr/visiter/l-eglise-des-cordeliers/>

Horaires d'ouverture :

du mardi au dimanche de 10h à 12h30 et de 14h à 18h

Jours de fermeture :


Les lundis, les 1 janvier, 1 mai, 14 juillet, 1 novembre et 25 décembre

Elle doit son nom à l'ordre des Franciscains et fut édiée à la fin du XVème siècle par René II, au lendemain de la bataille de Nancy. "Saint Denis" des Ducs de Lorraine, elle conserve quelques tombeaux remarquables. Sa chapelle, ronde et coiffée d'un superbe octogone à lanternon, est inspirée de celle des Médicis





de Florence. La dynastie des Habsbourg-Lorraine reste toujours très attachée à la chapelle funéraire de ses aïeux. Elle fait partie du musée Lorrain mais reste ouverte gratuitement durant les travaux de ce dernier.

Le bâtiment étant au rez-de-chaussée et de plain-pied, il est accessible aux personnes à mobilité réduite 

**ATTENTION** : Pavement irrégulier pouvant rendre difficile la déambulation en fauteuil. Des visites guidées adaptées sont disponibles à la demande. Entrez dans l'église ! Vous pourrez y découvrir la coupole de chapelle des cordeliers. Une table tactile est à disposition.

## Autres sites

### ***Le Marché Central***



Place Charles III  
Rue Saint-Dizier  
NANCY  
Tel : 03 83 85 32 93

Horaires d'ouverture : du mardi  
au samedi de 7h à 18h30. Les  
dimanches de 9h00 à 13h30

Le marché central de Nancy est un marché permanent ouvert 5 jours sur 7, accueillant près de 110 artisans et commerçants spécialisés d'une part dans l'alimentaire et d'autre part dans l'équipement de la personne. Haut lieu de la gastronomie, ce marché apparaît comme l'un des marchés les plus vivants de l'Est de la France. Depuis le 23 septembre 2018, le marché est également ouvert les dimanches (une dizaine de commerçants)

#### Il s'étend sur 2 espaces distincts :

La Place Charles III, réservée aux étalagistes, est spécialisée dans l'équipement de la personne et comprend 32 boutiques.

Le marché couvert, dont 2 fleuristes, 1 bouquiniste et 16 fruits et légumes, 15 maraîchers, petits producteurs, petits paniers. Les artisans, commerçants et producteurs privilégient la qualité de vie et la convivialité gourmande.

Le samedi, des marchands des quatre saisons, producteurs locaux viennent compléter l'offre existante en proposant des produits de saison et issus de l'agriculture biologique.

#### **Information sur l'entrée et l'intérieur de l'établissement**

- Accès de plain-pied (rue Saint-Dizier)
- Porte ouverture automatique (largeur de porte : 100 cm)
- Circulation aisée dans les allées
- Accès en fauteuil possible partout
- Sanitaires aménagés pour les PMR
- Enseigne extérieur visible et lisible
- Transports accessibles à proximité : tram

## La Porte de la Craffe



© Régine Datin

à l'arrière.

Site internet : <https://www.nancy-tourisme.fr/offres/porte-de-la-craffe-nancy-fr-2089892/>

Grande rue  
54000 NANCY

C'est le plus ancien monument du centre historique de Nancy et du seul vestige des fortifications médiévales. Symbole aujourd'hui du quartier de la Vieille Ville, elle fut édifée aux XIVe et XVe siècles et ses tours ont servi de prison jusqu'au XIXe siècle. Sa voûte de brique et de pierre, restaurée en 2013, est tout à fait remarquable.

Visible uniquement de l'extérieur.

Elle fut doublée par la porte de la Citadelle, visible

Accessible à certaines périodes de l'année dans le cadre des visites guidées organisées par Destination Nancy -Office de tourisme.

Voir le programme sur le site internet.

**Non accessible pour les PMR**

## L'Ensemble Poirel



©Lise Dormeyer

L'Ensemble Poirel réunit la salle Poirel et la galerie Poirel.

3 rue Victor POIREL  
54000 NANCY  
Tél. 03 83 32 31 25  
Site Web: <http://www.poirel.nancy.fr>  
Mail : [poirel@nancy.fr](mailto:poirel@nancy.fr)

### Galerie Poirel : galerie d'art

Horaires d'ouverture : En période d'exposition la galerie est ouverte du mardi au dimanche de 14h à 18h

Accueil groupes et associations : billetterie Poirel

Mail : [poirel@nancy.fr](mailto:poirel@nancy.fr)

### Stationnement

Stationnement réservé pour personnes handicapées en début et en fin de la rue Victor Poirel.

### Information sur l'entrée de l'établissement

- Accès de plain-pied
- Largeur de l'entrée : 170 cm
- Type d'ouverture : manuelle

### Information sur l'intérieur de l'établissement

- Présence d'un ascenseur
- Largeur de l'ascenseur : 79 cm
- Profondeur de l'ascenseur : 190 cm
- Nombre de marches à l'intérieur : 17
- Présence d'une main courante

### Information sur les sanitaires

Toilettes adaptées aux personnes handicapées physiques : Largeur de l'entrée des sanitaires : 130 cm. Largeur de la porte d'accès aux toilettes : 80 cm. Hauteur de la cuvette : 51 cm. Barre d'appui fixe. Hauteur maximale de la partie inclinée : 112 cm. Espace disponible autour de la cuvette :

- Espace frontal : 54 cm
- Espace latéral : 120 cm
- Espace à droite de la cuvette

### Quelques informations utiles:

- Hauteur de l'interrupteur : 120 cm.
- Hauteur de la partie horizontale de la barre d'appui : 78 cm.
- Elle est située à gauche de la cuvette.
- Hauteur du lavabo : 84 cm.
- Présence de 2 toilettes adaptées identiques.

### Informations diverses

Remarque : L'ascenseur menant au 1er étage ne peut être utilisé qu'en étant accompagné d'un membre du personnel. Merci de s'adresser à un agent de sécurité. La salle d'exposition du 1er étage présente 2 niveaux de 3 marches (hauteur 16 cm). Présence de rampes d'accès.

### Salle Poirel : théâtre et spectacles

Horaires d'ouverture : La billetterie des spectacles est ouverte du lundi au vendredi de 14h à 18h.

**A NOTER** : horaires spécifiques ou fermetures exceptionnelles pendant les fêtes de fin d'année ou les vacances d'été.

La salle de spectacle ouvre 1 heure avant chaque représentation.

Accueil groupes et associations : billetterie Poirel

Mail : [poirel@nancy.fr](mailto:poirel@nancy.fr)

### Stationnement

Stationnement réservé pour personnes handicapées en début et en fin de la rue Victor POIREL.

### Informations sur l'entrée de l'établissement

- Nombre de marches à l'entrée : 3
- Hauteur des marches à l'entrée : 15 cm
- Présence d'une main courante
- Présence d'une rampe d'accès
- Largeur de l'entrée : 90 cm
- Type d'ouverture : manuelle

### Informations sur l'intérieur de l'établissement

- Présence d'un ascenseur
- Largeur de l'ascenseur : 80 cm
- Profondeur de l'ascenseur : 130 cm

### Informations sur les sanitaires

#### Toilettes adaptées aux personnes handicapées physiques :

- Largeur de l'entrée des sanitaires : 85 cm
- Largeur de la porte d'accès aux toilettes : 85 cm

#### Espace disponible autour de la cuvette :

- Espace frontal : 250 cm
- Espace latéral : 80 cm
- Espace à droite de la cuvette
  
- Hauteur de la cuvette : 42 cm
- Barre d'appui fixe
- Hauteur maximale de la partie inclinée : 84 cm



## Informations diverses

Pour certains spectacles, le premier rang est accessible en fonction de deux catégories de placement.

### Informations pour les artistes handicapés :

- Accès de plain-pied à la scène en entrant par la rue Chanzy.
- Accès aux loges (situées au 1er étage) par un ascenseur aux normes,
- Toilettes adaptées.

**Remarque** : La porte d'entrée est à 2 battants ce qui permet une ouverture de 168 cm. Le début de la rampe d'accès se situe devant la porte d'entrée de la galerie.

**Remarque** : A gauche de l'entrée se situe l'espace billetterie, il comporte :

- Des chaises avec accoudoir (hauteur 43 cm),
- Un espace de vente d'une hauteur de 90 cm,
- Une plateforme élévatrice qui ne peut être utilisée qu'en présence du personnel.

A droite de l'entrée se situe le vestiaire (hauteur du comptoir : 83 cm). Face à l'entrée principale, 3 marches permettent d'accéder à un vestibule circulaire menant aux différentes entrées de la salle.

Les  entrées :

- 2 entrées de plain-pied, situées au bout du vestibule, mènent au 1er rang de l'orchestre,
- 2 entrées, situées face au hall d'entrée, mènent à la partie supérieure de l'orchestre, elles comportent 10 marches de 14 cm de hauteur chacune.
- Pour accéder au balcon, présence d'un escalier en pierre de 30 marches (14cm de hauteur chacune) comportant une main courante de chaque côté.

### Description de la salle de spectacle :

- Porte à deux battants d'une largeur de 50 cm chacun.
- Sièges d'une hauteur de 40 cm avec accoudoirs
- Marches d'une hauteur de 14 cm.

Présence de 2 toilettes adaptées situées de chaque côté de la salle au RDC.

**Remarque** : Les emplacements pour les personnes se déplaçant en fauteuil roulant se situent au premier rang (orchestre). Pour en disposer, il est nécessaire de réserver sa place à l'avance auprès de la billetterie de la salle Poirel.



## ❖ **Nancy Thermal**

41-43 Esplanade Jacques  
Baudot

54000 NANCY

Tél : 04 79 35 38 50

Site web :

<https://www.nancythermal.fr/>

Au printemps 2023, Nancy a  
accueilli le **plus grand**  
**établissement aquatique et**

**thermal situé au cœur d'une grande métropole française.** Bien-être, forme et détente sont les maîtres mots de ce centre unique qui renoue avec le passé thermal de la ville au cœur du quartier Art Nouveau.

Nancy Thermal propose, sur un même site, trois espaces alimentés en eau thermale :

- **un complexe aquatique et sportif** : bassins intérieurs et extérieurs, jeux d'eau, mur d'escalade ... Toutes les activités de ce pôle sont à base d'eau thermale. Il intègre également des salles de fitness et de cardio-training.  
Accès gratuit pour les Personnes à mobilité Réduite
- **un spa thermal avec un large éventail d'activités** (massages, saunas, bassins intérieurs et extérieurs équipés de jets hydromassants, relaxation...). La piscine ronde, emblématique se trouve dans cet espace.
- **un centre de cures qui pourra traiter des affections allant de la rhumatologie aux séquelles de traumatismes.** Pour découvrir les bienfaits thermaux, une journée découverte en rhumatologie a été créée avec trois soins et une détente au spa thermal.

Avec un hébergement sur place :

- une résidence de 76 chambres dont 3 appartements PMR équipés de salles de bain équipées (2 appartements en lit 140\*200 et 1 appartement 2 x 90\*200)

L'ensemble du site (centre thermal, espace bien-être, pôle sport et loisirs, résidence hôtelière) est géré par le groupe Valvital, acteur de premier rang dans le thermalisme et le bien-être


## Salles de spectacles

### **Centre Chorégraphique - Ballet de Lorraine**



3, rue Henri Bazin  
54000 NANCY  
Tél : 03 83 85 69 00  
Site internet : <http://www.ballet-de-lorraine.com>

Horaires d'ouverture  
**Du lundi au vendredi de 10h à 12h et 14h à 18h**

**Stationnement**   
Stationnement réservé pour personnes handicapées situé sur le parking public en face du bâtiment du Ballet.

#### **Information sur l'entrée de l'établissement**

- Accès de plain-pied
- Largeur de l'entrée : 200 cm
- Type d'ouverture : manuelle
- Hauteur de la sonnette : 140 cm

#### **Information sur l'intérieur de l'établissement**

L'accès à la salle de spectacle se fait par le passage de deux portes :

La première est à deux battants s'ouvrant manuellement et permettant une ouverture maximum de 145 cm.

La deuxième est également à deux battants s'ouvrant manuellement et permettant une ouverture maximum de 180 cm.

La salle est composée d'une succession d'estrades. Les fauteuils roulants sont placés sur la gauche de cette estrade, à côté de la porte d'entrée. Il est possible d'installer 3 fauteuils les uns à côté des autres.


Les représentations du ballet de Lorraine ont lieu à l'Opéra National de Nancy-Place Stanislas.

#### **Informations sur les sanitaires**

Toilettes adaptées aux personnes handicapées physiques :

- Largeur de l'entrée des sanitaires : 80 cm
- Largeur de la porte d'accès aux toilettes : 90 cm
- Hauteur de la cuvette : 46 cm
- Lavabo situé à une hauteur de 84 cm

## Opéra National de Lorraine



©Ville de Nancy

1 rue Sainte Catherine  
54000 Nancy  
Renseignements : 03 83 85 30 60  
Billetterie : 03 83 85 33 11  
Mail : [opera@opera-national-lorraine.fr](mailto:opera@opera-national-lorraine.fr)  
Site internet : [www.opera-national-lorraine.fr](http://www.opera-national-lorraine.fr)

**Le label d'Opéra national** : Le 1er janvier 2006, le Ministère de la Culture et de la Communication attribue à la scène lyrique nancéienne le label d'Opéra national. L'Opéra de Nancy et de Lorraine devient ainsi, après Lyon, Bordeaux, Strasbourg et Montpellier, le cinquième Opéra national en région.

Cette distinction constitue une véritable reconnaissance de la qualité du travail artistique et des compétences des équipes de l'Opéra national de Lorraine.

L'Opéra National de Lorraine propose une programmation diversifiée. Multipliant ses liens avec les autres acteurs musicaux de la région, l'opéra ouvre ses portes à un public de plus en plus varié.

### **Point accessibilité**

Pas de parking spécifique mais places de stationnement réservées aux personnes en situation de handicap **moteur** : rue Sainte Catherine, angle de rue Saint Julien rue P. Fourier, place d'Alliance et place de la Carrière).

### **Information sur l'entrée de l'établissement**

**Entrée principale** : Présence d'une marche de 20 cm de hauteur. La largeur du passage de la porte est de 80 cm avec possibilité d'ouvrir le deuxième battant de porte.

### **Information sur l'intérieur de l'établissement**

**Intérieur du bâtiment** : Structure à plusieurs niveaux. Le sol est en pierre et en marbre. Présence d'une monte personnes, qui mène directement à une loge pouvant accueillir 2 personnes handicapées motrices.

**Dimensions du monte-personnes** : largeur de passage : 86 cm ; largeur intérieure : 91 cm. Profondeur intérieure : 135 cm. En cas de panne, utilisation restreinte à la descente.

### **Informations sur les sanitaires**


**Sanitaires** : Sanitaires accessibles mais non adaptés, près de la loge.

### **Informations diverses**

Un emplacement est réservé aux personnes se déplaçant en fauteuil roulant. Merci de préciser votre demande au moment de la réservation des places auprès de :

Mme DE FREITAS par mail : [noemie.defreitas@opera-national-lorraine.fr](mailto:noemie.defreitas@opera-national-lorraine.fr) ou par téléphone au 03 83 85 30 60.

En partenariat avec Accès Culture, l'Opéra national de Lorraine propose chaque saison deux représentations adaptées en audiodescription pour les personnes déficientes visuelles (places limitées, réservation obligatoire). Les personnes déficientes visuelles et leurs accompagnateurs (2 accompagnateurs maximum par personne) bénéficient d'une réduction de -50% sur le tarif individuel. Réservation obligatoire.



© Régine Datin

## **L'autre Canal**

45, boulevard d'Austrasie  
54000 NANCY  
Tél. : 03 83 38 44 88  
Mail : [info@lautrecanalnancy.fr](mailto:info@lautrecanalnancy.fr)  
Site Internet : [www.lautrecanalnancy.fr](http://www.lautrecanalnancy.fr)

### Horaires d'ouverture de la billetterie :

**Billetterie prévente à l'accueil de L'Autre Canal** les mercredis de 11h à 13h - de 14h à 20h30. Les studios sont disponibles du lundi au vendredi sur réservation via leur site Web. L'accès se situe côté droit du bâtiment. Au guichet les soirs de concert, sans frais de location.

**Informations utiles:** les personnes à mobilité réduite ont la possibilité de bénéficier d'une invitation pour une personne accompagnante. Sur réservation au 03 83 38 44 86 – communication chez [www.lautrecanalnancy.fr](http://www.lautrecanalnancy.fr).

Depuis Mars 2007, l'Autre Canal est la scène de musiques actuelles de Nancy. On peut assister à des concerts, des spectacles, des conférences et également faire des rencontres. C'est aussi un lieu qui favorise la découverte de ces musiques à destination de tous publics (jeune public, scolaires, publics éloignés de la culture), et qui accompagne les musiciens dans leur pratique de la musique qu'elle soit amateur ou professionnelle.

L'Autre Canal se soucie de l'accessibilité au plus grand nombre et a déjà organisé des événements en partenariat avec le Comité d'Organisation du Festival Européen « Arts et Intégration » (COFEA) ou encore avec l'Association Lorraine d'Aide aux Grands Handicapés (ALAGH).

### Espaces pour le public :

- 2 salles de concert de 300 et 1200 places
- 1 centre de documentation - Espace Multimédia



### Espaces pour les artistes :

- 4 studios de répétition pour la musique
- 1 studio d'enregistrement son

## **Informations diverses**



Point accessibilité :

- Parking : 2 emplacements pour personnes handicapées.
- Entrée principale de plain-pied.
- Intérieur du bâtiment : Tous les espaces sont de plain-pied. 
- Ascenseur adapté pour accéder au 1er étage.
- Sanitaires : Toilettes adaptées au rez-de-chaussée et au 1er étage.
- Boucle à induction dans les 2 salles de concerts. 

**Informations utiles :** Sur l'ensemble des concerts, la place de l'accompagnateur d'une personne handicapée est offerte. Place à réserver par téléphone.

## ***Le Zénith de Nancy***



© Sébastien Renard

Rue du Zénith  
54320 MAXÉVILLE  
Tel : 03 83 93 27 27  
Mail : [info@zenith-de-nancy.com](mailto:info@zenith-de-nancy.com)  
Site Internet : [www.zenith-de-nancy.com](http://www.zenith-de-nancy.com)

Cet ensemble est voué à toutes les musiques : rock, jazz, variétés, musiques actuelles et à toutes manifestations d'envergure : comédies musicales, ballets, galas, one-man shows, défilés de mode. Il est composé d'une salle de spectacle et d'un amphithéâtre de plein air.

### **Informations diverses**

Point accessibilité :

Parking spécifique avec zone aménagée à moins de 50 m de l'entrée du bâtiment.  
Entrée principale de plain-pied. L'entrée dans le bâtiment se fait par un accès spécifique.

**Accueil :** Un accueil et un encadrement sont prévus, effectués par le personnel de sécurité. Des fauteuils roulants peuvent être mis à disposition des personnes semi-valides.

Intérieur du bâtiment : Circulation aisée à l'intérieur. Le revêtement du sol est en pierre. Présence de 2 longs plans inclinés de chaque côté de l'édifice pour faciliter la circulation des personnes se déplaçant en fauteuil roulant. Les escaliers sont en pierre. La hauteur des marches est de 17 cm. Main courante tout le long des escaliers. Existence de 28 emplacements réservés aux personnes en fauteuils roulants ainsi qu'à leurs accompagnateurs dans les blocs W et B de la salle.

**Dans l'amphithéâtre :** Les emplacements se trouvent au niveau de la 1ère couronne. (1% de la capacité du lieu).

**Sanitaires :** Toilettes non adaptées, mais accessibles.

Accueil des personnes en situation de handicap :

À l'arrivée des personnes en situation d'handicap sur le site, le véhicule doit avancer jusqu'à un agent de sécurité. Celui-ci indiquera où stationner le véhicule puis déposer les personnes. Elles seront ensuite guidées par un agent de sécurité jusqu'à leur place

dans la salle. Les billets de stationnement handicap sont à réserver auprès des productions en n'omettant pas de préciser que vous êtes handicapé.

### ***Théâtre de Mon Désert***



© Inge Haltebourg lieu de vie.

71 bis rue de Mon Désert  
54000 NANCY  
Tél. : 0383329511


Site internet : <https://www.nancy.fr/tous-nos-annuaires/annuaire-nancy-pratique-922/theatre-de-mon-desert-98>

Ce petit théâtre municipal propose un équipement professionnel et sa jauge de 100 places permet une réelle proximité avec les comédiens dans une ambiance très conviviale et intimiste. Ici, Tous les publics sont concernés car les spectacles sont volontairement nombreux et variés. C'est un lieu de spectacles, de rencontres et de débats, un véritable

### **Informations diverses**

Point accessibilité :

L'entrée est de plain-pied.

Le théâtre dispose de 100 places assises : 4 places disponibles devant la scène pour les personnes en fauteuil roulant. 

**Ouverture au public aux horaires de spectacle**

### ***Salle Raugraff***



© Ville de Nancy

13 bis, rue des Ponts  
54000 NANCY  
Site internet :


<https://54.agendaculturel.fr/salle-raugraff>

Tél. : 03 54 50 60 46

La salle est gérée par le Centre des Ressources de la Vie Associatives (CRVA). Elle est uniquement ouverte au public lors des événements (spectacles, conférences...)

### **Informations diverses**

Point accessibilité :

L'accès à la salle est de plain-pied. 8 emplacements réservés aux personnes en fauteuil roulant se situent en début de salle et des 2 côtés de la 1ère rangée devant la scène. 

La salle est également équipée d'une boucle magnétique.



L'accès sur la scène se fait par un ascenseur situé dans les coulisses.  
Mise à disposition de toilettes adaptées.

## ***Théâtre de la Manufacture***

Centre Dramatique National Nancy-Lorraine  
10, rue Baron Louis  
BP 63349  
54014 NANCY CEDEX  
Tél. Administration : 03 83 37 12 99  
Tél. billetterie : 03 83 37 42 42  
Site internet : [www.theatre-manufacture.fr](http://www.theatre-manufacture.fr)



©Lise Dormeyer

### **Informations diverses**

Point accessibilité :

Le théâtre est de plain-pied.

L'accès à la salle se fait :

- Soit par un ascenseur adapté si vous désirez accéder au haut de la salle.
- Soit par un couloir au rez-de-chaussée si vous désirez accéder aux places adaptées aux personnes en fauteuil roulant devant la scène.

Mise à disposition de toilettes adaptées au rez-de-chaussée et au 1er étage.

## ***Espace Chaudeau***



Photo ext. Chaudeau

1, Rond-point Chaudeau

54710 LUDRES

Tel : 03 83 26 14 33

Site Internet :

<http://www.ludres.com/presentation>

L'Espace Chaudeau est la salle de spectacles de Ludres, commune située à 7 km au sud de Nancy. Facilement accessible par sa situation à la croisée des autoroutes, ses parkings


permettent aux spectateurs un stationnement aisé et gratuit.

Ses 1000 places assises lui donnent cette dimension humaine très appréciée des artistes et du public. Son acoustique soignée, sa modularité, lui autorisent l'accueil de spectacles très éclectiques, elle s'ouvre avec un égal bonheur au théâtre, à l'humour, à la danse, aux musiques et spectacles les plus variés.

Horaires d'ouverture : ouvert au public aux horaires de spectacles et de concerts. Il n'y a pas de billetterie sur place sauf 45 minutes avant le spectacle et seulement s'il reste des billets disponibles.

10 places disponibles devant la scène pour les personnes en fauteuil roulant.

### Stationnement

5 Emplacements réservés pour personnes handicapées situés sur le parking public en face du bâtiment. 



© Ville de Nancy

## Conservatoire de Musique

1, rue Michel Ney

54000 NANCY

Tel: 03 83 35 27 95

Mail : [cnr@grand-nancy.org](mailto:cnr@grand-nancy.org)

Site Internet :

[http://www.grandnancy.org/sports-culture\\_loisirs/conservatoire-regional/](http://www.grandnancy.org/sports-culture_loisirs/conservatoire-regional/)

Le Conservatoire régional du Grand Nancy est un établissement métropolitain d'enseignement artistique spécialisé initial du théâtre, de la musique et de la danse, classé par l'Etat en Conservatoire à Rayonnement Régional (CRR).



## **Salle Poirel**

La Salle Poirel étant un bâtiment datant du XIXe siècle, l'accès aux personnes à mobilité réduite reste compliqué et le nombre de places est limité.

Pour les spectacles, les personnes à mobilité réduite ont accès prioritairement aux places de premier rang.

Pour garantir cette accessibilité et votre confort, il est nécessaire de le préciser au moment de la réservation à la billetterie Poirel :

03 83 32 31 25.

## 6. Les Musées

### ❖ **Musée des Beaux-Arts**

3, Place Stanislas  
54000 NANCY  
Tél. 03 83 85 30 01



Site internet : <https://musee-des-beaux-arts.nancy.fr/accueil-145.html>  
Mail : [mbanancy@mairie-nancy.fr](mailto:mbanancy@mairie-nancy.fr)

**Service des publics  
(renseignements, accueil,  
réservations) :**

[resa.nancymusees@mairie-nancy.fr](mailto:resa.nancymusees@mairie-nancy.fr)

Horaires d'ouverture : tous les jours  
sauf le mardi de 10h à 18h.

Jours de fermeture : les 1 janvier, 1  
mai, 14 juillet, 1 novembre et 25

décembre.

Il existe une politique tarifaire qui facilite l'accès aux sites culturels. Nous vous invitons à contacter l'établissement pour connaître les modalités d'accueil qui vous sont proposées.

### **Stationnement**

Stationnement réservé pour personnes handicapées. A l'angle de la rue Pierre Fourier/rue Saint Julien ou Place de la Carrière.

### **Informations sur l'entrée de l'établissement**

- Accès de plain-pied
- Largeur de l'entrée : 109 cm
- Type d'ouverture : manuelle

L'entrée principale est située Place Stanislas, elle donne accès à l'ensemble du musée : La porte, à ouverture automatique, est d'une largeur de 109 cm. Le déclenchement de l'ouverture automatique de la porte s'effectue en appuyant sur le bouton (positionné à une hauteur de 88 cm) situé à droite de la porte. A la sortie, le bouton est situé à gauche de la porte.

Présence d'une borne Phitec pour accéder au comptoir d'accueil.

Le comptoir d'accueil se situe à gauche de l'entrée. Il est d'une hauteur de 95 cm et dispose sur le devant d'une tablette fixe :

- Hauteur de 78 cm
- Longueur de 120 cm
- Profondeur de 30 cm

Une entrée secondaire accessible avec un plan incliné de faible déclivité est située rue Gustave Simon. Elle est uniquement ouverte lors de manifestations se déroulant à l'auditorium : porte à 2 battants d'une largeur de 74 cm en continuité avec un sas de 360 cm de long.

#### Information sur l'intérieur de l'établissement

- Présence d'un ascenseur
- Largeur de l'ascenseur : 86 cm
- Profondeur de l'ascenseur : 170 cm
- Ascenseur adapté aux personnes non voyantes

**Remarque :** Le musée comporte 4 étages desservis par 3 ascenseurs aux normes. Les escaliers en pierre du bâtiment de 1999 sont équipés de nez de marches contrastés. Les 2 escaliers anciens (« Jean Lamour » entrée du musée et 1936) en pierre également n'en sont pas équipés. Tous les escaliers sont équipés de mains courantes.

**ATTENTION !** Le public n'est plus autorisé à emprunter l'escalier "1936" (du RDC au 1er étage). Hauteur moyenne des marches : 16 cm.

#### Description complémentaire de l'ascenseur du rez-de-chaussée :

Les touches extérieures sont à une hauteur de 100 cm.

Les touches intérieures en relief sont placées au centre du panneau, complétées par une signalétique en braille. Elles sont situées à une hauteur de 118 cm. La touche pour le niveau RDC et péristyle se démarque des autres par sa position avancée.

Les étages sont annoncés par un message vocal.

L'agent de sécurité présent à chaque étage peut vous aider à utiliser les ascenseurs. Les allées de circulation font environ 2 m de large. Les cartels (descriptif des œuvres) sont situés à une hauteur moyenne de 120 cm. Des banquettes sont mises à disposition dans les étages (hauteur de 45 cm).

Une rampe permet le passage du 1er étage haut au 1er étage bas. Le degré d'inclinaison est supérieur aux caractéristiques standards d'une rampe d'accès ; le revêtement est en pierre lisse; il y a une main courante. L'aide d'une tierce personne peut être nécessaire.

Au sous-sol, présence d'un auditorium équipé d'une boucle magnétique. Accès par un ascenseur adapté situé en bas de l'escalier "Beaudoin". Les sièges, d'une hauteur de 44 cm, sont disposés en gradin. Hauteur d'une marche : 13 cm.

### Informations sur les sanitaires

#### Toilettes adaptées aux personnes handicapées physiques :

Largeur de l'entrée des sanitaires : 87 cm. Largeur de la porte d'accès aux toilettes : 86 cm. Hauteur de la cuvette : 56 cm. Barre d'appui relevable. Hauteur maximale de la partie inclinée : 75 cm.

#### Espace disponible autour de la cuvette :

- Espace frontal : 85 cm
- Espace latéral : 80 cm
- Espace à gauche de la cuvette


### Informations diverses

Il propose plusieurs services:

- Prêt d'un fauteuil roulant manuel ou d'un pliant, disponibles à l'accueil.
- Aide dans les étages
- Visites guidées adaptées sur demande ;

Vous pouvez télécharger gratuitement l'application Musée des Beaux-Arts de Nancy. Des vidéos et des audios sont disponibles pour profiter des collections permanentes et expositions temporaires. Il est proposé en français, anglais et allemand.

## ❖ **Muséum - Aquarium de Nancy**



34, rue Sainte Catherine  
54000 NANCY  
Tél. 03 83 32 99 97  
Fax. 03 83 32 30 16  
Site internet :

<http://www.museumaquariumdenancy.eu>

Mail: [departement-public-MAN@grand-nancy.org](mailto:departement-public-MAN@grand-nancy.org)



© Ville de Nancy

Horaires d'ouverture : du mardi au dimanche de 9h00 à 12h00 et de 14h00 à 18h00.

Jours de fermeture : 1<sup>er</sup> janvier, 1<sup>er</sup> mai et 25 décembre

### Stationnement

Stationnement réservé pour personnes handicapées dans la rue Sainte Catherine.

### Informations sur l'entrée de l'établissement

- Nombre de marches à l'entrée : 8
- Hauteur des marches à l'entrée : 16 cm

- Présence d'une main courante
- Largeur de l'entrée : 104 cm
- Type d'ouverture : automatisée

**Remarque :**

- L'entrée adaptée aux personnes à mobilité réduite est située du côté du Jardin Godron. Présence d'une sonnette à l'extérieur (située à une hauteur de 108 cm) pour appeler le personnel. Une 1<sup>ère</sup> porte double, d'une largeur de 160 cm s'ouvre sur un sas (longueur : 210 cm), la 2<sup>e</sup> porte du sas, également double, est d'une largeur : 150 cm.

Ce sas donne accès : À l'ascenseur, situé tout de suite à droite. Il dessert tous les étages : RDC (accueil + galeries d'aquariums) ; 1er étage : galerie de zoologie et salle d'expositions temporaires.

- L'entrée principale se situe rue Sainte - Catherine. L'accès se fait par 8 marches de 16 cm de hauteur, elles sont pourvues de bandes podotactiles. L'ouverture de la porte est automatique. Mise à disposition d'un vestiaire situé à gauche de la zone d'accueil avant l'ascenseur.

**Informations sur l'intérieur de l'établissement** 

- Présence d'un ascenseur
- Largeur de l'ascenseur : 138 cm
- Profondeur de l'ascenseur : 138 cm
- Présence d'une main courante

**Remarque :**

L'Etablissement comporte 2 niveaux :

- Au RDC se trouvent les galeries d'aquariums (les galeries sont d'une largeur moyenne de 160 cm)
- La salle d'expositions temporaires

Présence de fauteuils de part et d'autre des galeries :

Au 1<sup>er</sup> étage se trouvent la galerie de zoologie (située à gauche en sortant de (l'ascenseur) et la salle d'expositions temporaires. Présence de 3 bancs, de fauteuils et d'un canapé dont les hauteurs sont de 40 à 42 cm.

Les escaliers sont pourvus de bandes podotactiles sur les premières et dernières marches, ils disposent de mains courantes des deux côtés.

Informations complémentaires sur l'ascenseur :

- Largeur de la porte : 80 cm.
- Nécessité de faire un quart de tour pour sortir de l'ascenseur.
- Les touches extérieures de l'ascenseur sont à une hauteur de 100 cm à la droite de la cabine.
- Les touches placées à l'intérieur de la cabine sont situées au milieu et à 110 cm de hauteur.
- Une barre d'appui est à 93 cm de haut.



Accueil : Le comptoir d'accueil a une hauteur de 110 cm et dispose d'une partie basse de 74 cm de hauteur. Il est équipé d'une boucle magnétique.

### **Informations sur les sanitaires**

Toilettes adaptées aux personnes handicapées physiques :

Largeur de l'entrée des sanitaires : 87 cm. Largeur de la porte d'accès aux toilettes : 76 cm. Hauteur de la cuvette : 48 cm. Barre d'appui fixe. Hauteur maximale de la partie inclinée : 105 cm.

Espace disponible autour de la cuvette :

- Espace frontal : 76 cm
- Espace latéral : 92 cm
- Espace à droite de la cuvette

Remarque : Les sanitaires adaptés aux personnes handicapées décrits ci-dessus se trouvent au 1<sup>er</sup> étage à gauche en sortant de l'ascenseur.


Des sanitaires adaptés sont également disponibles au rez-de-chaussée à côté de l'amphithéâtre Cuénot (accessible uniquement lors de manifestations dans l'amphi)

Informations complémentaires sur les sanitaires adaptés du 1<sup>er</sup> étage :

- Profondeur de l'espace : 131 cm.
- La barre d'appui se situe à gauche de la cuvette face à soi.
- Le distributeur de papier est à 103 cm de hauteur devant la barre d'appui.
- Le lavabo situé dans l'entrée des sanitaires est à une hauteur de 78 cm.
- Le sèche-mains est à une hauteur de 140 cm.
- Le distributeur de savon situé à gauche du lavabo est à une hauteur de 127 cm

### **Informations diverses**

Le Muséum-Aquarium, sensibilisé à l'accueil des personnes handicapées, propose différents services :

- Mise à disposition d'un fauteuil roulant  : de 6 Flâneuses (nouvel équipement d'accessibilité et de confort de visite) et de 20 chaises pliantes légères.
- Inscription en gros caractères des textes des expositions permanentes ;
- Proposition de visites adaptées pour différents types de handicaps (handicap visuel, handicap mental, personnes atteintes de la maladie d'Alzheimer ...).

Les dates auxquelles ces activités peuvent être réalisées :

→les visites des galeries d'aquarium, de la galerie de zoologie et des expositions temporaires sont proposées du mardi au vendredi, de 9h à 12h et de 14h à 18h, durant toute l'année.

→toutes les autres animations sont proposées du mardi au vendredi, de 9h à 12h et de 14h à 18h, SAUF pendant les vacances scolaires de la zone B.

- Boucles magnétiques à l'accueil et dans la salle de conférences.

## ❖ Musée de l'École de Nancy



© Régine Datin

36-38, rue du Sergent Blandan  
54000 NANCY  
Tel : 03 83 85 30 01  
Site internet : [www.ecole-de-nancy.com](http://www.ecole-de-nancy.com)

Horaires d'ouverture : du mercredi au dimanche de 10h à 18h.

Jours de fermeture : les 1 janvier, 1 mai, 14 juillet, 1 novembre, 25 décembre

**Service des publics (renseignements, accueil, réservations) :**  
resa.nancymusees@mairie-nancy.fr

Il existe une politique tarifaire qui facilite l'accès aux sites culturels. Nous vous invitons à contacter l'établissement pour connaître les modalités d'accueil qui vous sont proposées.

### **Stationnement**

Stationnement réservé pour personnes handicapées : 1 place disponible dans la Rue du Sergent Blandan en face du conseil départemental de Meurthe et Moselle

### **Information sur l'entrée de l'établissement**

- Nombre de marches à l'entrée : 1
- Hauteur des marches à l'entrée : 16 cm
- Largeur de l'entrée : 80 cm
- Type d'ouverture : manuelle

**Remarque** : L'ensemble du bâtiment n'est pas accessible aux personnes en fauteuils roulants.

### Le cheminement vers le bâtiment :

L'entrée extérieure (dans la rue du sergent Blandan) menant au bâtiment comporte deux marches de 12 cm de hauteur chacune. Le portail comporte deux battants de 84 cm de large chacun (ouverture vers l'intérieur).

Après le portail, un cheminement (lattes en bois) mène à l'entrée du musée.

L'entrée comporte un tapis brosse suivi d'une marche de 16 cm de hauteur. La porte s'ouvre manuellement vers l'intérieur.

**ATTENTION !** Présence d'un rail de fermeture de grille d'une hauteur de 5 cm devant la porte.

Accueil : La caisse est présente à droite en entrant. Elle a une hauteur de 120 cm et dispose d'une tablette de 30 cm de large à une hauteur de 90 cm. Les visites peuvent être audioguidées sous condition d'un supplément de 3€.

Des vidéos et des audiodescriptions sont également disponibles sur l'application Musée de l'École de Nancy que vous pouvez télécharger gratuitement.

### Information sur l'intérieur de l'établissement

**Remarque** : Le musée comporte un rez-de-chaussée et un étage avec un demi-niveau.

Toutes les marches sont d'une hauteur de 13 cm exceptées celles menant au passage des céramiques (15 à 17 cm de hauteur chacune). Présence de 2 paliers.


**ATTENTION !** Présence d'une main courante en bois à gauche en montant qui est interdite d'utilisation car elle est une œuvre classée sauf si besoin. Possibilité de se guider en suivant l'habillage mural en bois situé tout le long de l'escalier à droite en montant (d'une hauteur de 129 cm).

Le sol ne présente pas d'obstacle au cheminement (parquet et moquette).

Les cartels sont disposés à différents niveaux.

Présence de banquettes d'une hauteur de 50 cm.

### Informations sur les sanitaires

Toilettes adaptées aux personnes handicapées physiques  :

Largeur de l'entrée des sanitaires : 80 cm. Largeur de la porte d'accès aux toilettes : 80 cm. Barre d'appui fixe. Hauteur maximale de la partie inclinée : 90 cm. Présence d'un dévidoir de papier toilette sous la barre d'appui.

-Hauteur de la cuvette : 48 cm.

#### Espace disponible autour de la cuvette :

- Espace frontal : 165 cm
- Espace latéral : 80 cm
- Espace à droite de la cuvette

### Informations diverses

- L'un des agents d'accueil a bénéficié d'une initiation à la Langue des Signes Française.
- Visites guidées adaptées sur demande

## ❖ *Villa Majorelle*



1 Rue Louis Majorelle

54000 – NANCY

Tel : 03 83 85 30 01

Site internet : <https://musee-ecole-de-nancy.nancy.fr/la-villa-majorelle-2887.html>

Horaires d'ouverture : Du mercredi au dimanche :

- De 9h à 12h pour les visites de groupes. Possibilité de réserver par mail : [resa.nancymusees@maire-nancy.fr](mailto:resa.nancymusees@maire-nancy.fr)
- De 14h à 18h pour les visites individuelles

Achat du ticket en amont de la visite fortement conseillé sur le site de vente en

ligne : <https://villamajorelle-nancy.tickeasy.com/fr-FR/billetterie>

**Service des publics (renseignements, accueil, réservations) :**  
resa.nancymusees@mairie-nancy.fr


**Remarque :** La Villa Majorelle peut accueillir jusqu'à 64 personnes en même temps. Il existe une politique tarifaire qui facilite l'accès aux sites culturels. Nous vous invitons à contacter l'établissement pour connaître les modalités d'accueil qui vous sont proposées.

**Stationnement  :**

2 places de stationnement GIC-GIG sont présentes dans la rue.

**Informations sur l'entrée du bâtiment :**

- Présence d'un escalier
- Présence d'un monte-charge pour accéder au RDC de la Villa Majorelle
- Présence d'une borne Phitec pour accéder à la villa

**Informations sur l'intérieur du bâtiment  :** Le 1<sup>er</sup> étage n'est pas accessible pour les personnes ne pouvant pas emprunter les escaliers.

**Remarque :** Une visite virtuelle, une maquette tactile sont proposées au RDC. Une application de visite Villa Majorelle est disponible gratuitement en LSF et en audiodescription.

## ❖ *Musée Lorrain*





© Régine Datin

64, Grand Rue

54000 NANCY

Tél. 03.83.85.30.01

<http://www.nancy.fr>

Mail : [museelorrain@nancy.fr](mailto:museelorrain@nancy.fr)

**FERMÉ POUR RENOVATION Mais  
possibilité de visiter l'église des  
cordeliers.**

#### Stationnement

Stationnement réservé : 1 place à l'angle de la rue de Guise et de la Grand-Rue et 1 place sur le parking derrière l'école Braconnot.

## **Musée Féru des Sciences (anciennement Musée de l'Histoire du Fer)**



© Régine Datin

1 Avenue du Général de Gaulle

54140 JARVILLE

Tél. 03 83 15 27 70

Site internet : [www.leferudessciences.eu/accueil](http://www.leferudessciences.eu/accueil)

Mail pour réservation : public-

Horaires d'ouverture : du mercredi au dimanche  
de 9h à 12h – 14h à 18

#### Stationnement

Stationnement réservé pour personnes handicapées devant le musée (2 places).

#### Information sur l'entrée de l'établissement

- Nombre de marches à l'entrée : 11
- Hauteur des marches à l'entrée : 16 cm
- Largeur de l'entrée : 95 cm
- Type d'ouverture : manuelle

#### L'entrée principale :

L'accès au bâtiment comporte deux montées successives de 5 marches séparées par un palier.

Ce palier donne accès au laboratoire d'archéologie des métaux (entrée et RDC de plain-pied).

Des visites de ce laboratoire peuvent être occasionnellement proposées au public.

L'entrée pour les personnes en fauteuil roulant 

Une entrée de plain-pied est prévue pour les personnes se déplaçant en fauteuil roulant.

Elle se situe sur le côté droit du bâtiment et comporte une porte à deux battants à ouverture manuelle vers l'extérieur (largeur d'un battant : 147 cm).

Elle donne un accès direct à la "galerie des machines".

Le chemin qui mène à cette entrée est en déclive aussi l'aide d'une tierce personne peut être nécessaire pour l'emprunter.

Cette porte est ouverte à la demande aussi nous vous invitons à contacter l'accueil dès votre arrivée.

**Information sur l'intérieur de l'établissement** 

- Nombre de marches à l'intérieur : 60
- Présence d'une main courante

**Remarque** : Le bâtiment comporte deux étages et un sous-sol (fermé au public actuellement).

Au rez-de-chaussée :

- Face à l'entrée principale se trouve le comptoir d'accueil d'une hauteur de 108 cm, avec sur la partie gauche, un comptoir adapté aux PMR d'une hauteur de 72 cm.
- À gauche de cette même entrée se situe se situe les vestiaires dans une galerie d'environ 2 m de large qui est suivie d'une salle : l'Espace à Bidouilles. Cette salle rectangulaire d'environ 180 m<sup>2</sup> est destinée à la manipulation et comporte 6 modules en bois et métal (195x100x75cm) répartis de manière à permettre le passage des poussettes et fauteuils roulants tout autour. Dans le fond de l'Espace à Bidouilles, présence de grands fauteuils suspendus pouvant constituer un obstacle pour les personnes déficientes visuelles.
- après le comptoir d'accueil, vous est présentée la galerie des machines. La largeur des allées est de 2 m. Les cartels sont placés à hauteur des yeux,
- Le couloir menant à la galerie des machines dispose, à sa gauche, d'une porte ouvrant sur le patio dans lequel sont présentées des expositions permanentes.

La porte (les deux battants ouverts) est d'une largeur de 150 cm. Elle s'ouvre vers l'extérieur. Elle est suivie d'un palier puis d'un plan incliné.

Des allées d'une largeur de 1 m, en béton, gravillonnées, jalonnent le patio. La déclivité progressive du chemin peut nécessiter l'aide d'une tierce personne.

Au 1<sup>er</sup> étage : La Galerie du Fer

Selon le choix du parcours, l'accès se fait par des escaliers droits ou en colimaçon.

Tous les escaliers sont équipés de mains courantes des deux côtés, à une hauteur de 90 cm environ. Ils sont sans contre marches. La hauteur d'une marche est de 15 cm. Des bandes podotactiles sont placées sur la première marche en haut de chaque escalier. Les cartels sont disposés à des hauteurs variables.

**Les étages supérieurs ne sont pas accessibles pour les personnes en fauteuil roulant.**

**ATTENTION :** Au 1er étage présence d'éléments de fixation de forme carrée d'environ 5 mm de hauteur inclus dans le sol. Ces éléments répartis sur les deux étages peuvent gêner la marche.


### Informations sur les sanitaires

#### Toilettes non adaptées aux personnes handicapées physiques :

Largeur de la porte d'accès aux toilettes : 70 cm. Hauteur de la cuvette : 38 cm. Les sanitaires se situent après l'accueil au sous-sol. L'accès se fait par un escalier de 8 marches (hauteur d'une marche : 17 cm), sans main courante.

### Informations diverses

Le Muséum-Aquarium, sensibilisé à l'accueil des personnes handicapées, propose différents services :

- Mise à disposition d'un fauteuil roulant  ; et de 20 chaises pliantes légères.
- Inscription en gros caractères des textes des expositions permanentes ;
- Proposition de visites adaptées pour différents types de handicaps (handicap visuel, handicap mental, personnes atteintes de la maladie d'Alzheimer ...).

Les dates auxquelles ces activités peuvent être réalisées : du mercredi au vendredi, de 9h à 12h et de 14h à 18h, durant toute l'année.

→ Boucles magnétiques à l'accueil.



## ***ADN (Parcours artistique urbain)***



Une application de visite ADN | Art dans Nancy téléchargeable gratuitement propose différents parcours accessibles aux personnes à mobilité réduite.  
Les interviews présentées sont à écouter ou à lire car sous-titrées en français.



## 7. Les espaces verts


Les 23 parcs et jardins et les 19 squares de la Ville permettent aux promeneurs de découvrir une biodiversité végétale riche en espèce de plantes.

### ***Les grands parcs : le Parc Saint Marie – La Pépinière – le Jardin Godron***

**Parc Saint Marie**



**La Pépinière**



**Jardin Godron**



© Ville de Nancy & © VisitNancy360

#### **Informations diverses**

Les parcs Sainte Marie ainsi que le Jardin Godron sont accessibles aux personnes à mobilité réduite. En effet des travaux ont été réalisés afin que ces endroits prennent particulièrement en compte l'accessibilité aux personnes à mobilité réduite et aux personnes mal ou non voyantes. Ainsi, le parc de la Pépinière est équipé de 4 balises de radioguidage à l'attention des personnes déficientes visuelles (entrée des terrasses, kiosque à musique, jet d'eau et entrée 20ème RI). Le Jardin Godron dispose de 2 balises situées entrée rue Sainte Catherine et entrée rue Godron.

Une balise sonore discrète a été installée au Parc Sainte Marie depuis juin 2017. La balise est installée au sommet du premier poteau à gauche en entrant dans le Parc Sainte-Marie par l'Avenue de Boffrand, sur l'allée François Félix Crousse. Cette balise décrit le parc, fait découvrir le chant des différents oiseaux au travers d'un enregistrement d'environ 40 minutes. Quelques télécommandes seront mises à la disposition des voyants à la brasserie du Parc, moyennant caution.

#### **Plus d'information sur :**

<http://france3-regions.francetvinfo.fr/grand-est/meurthe-et-moselle/nancy/nancy-inauguration-balise-personnes-deficientes-visuelles-au-parc-sainte-marie-1285943.html>

Au Parc de la Pépinière, la Ville de Nancy propose une balançoire « Liberty Swing » accessible aux enfants et jeunes adultes handicapés avec ou sans fauteuil. Equipée d'une ceinture pour les enfants sans fauteuil et d'une fixation spécifique pour les enfants en fauteuil, elle permet aux utilisateurs de profiter des joies de la balançoire en toute sécurité.

La balançoire fonctionne avec une clé disponible auprès du gardien du parc : 06 11 73 75 07 ou 03 83 32 49 10.

## **Jardin Botanique Jean-Marie Pelt**



© Régine Datin

100, rue du Jardin Botanique de  
Nancy

54600 VILLERS LES NANCY

Tel : 03 83 41 47 47

Site Internet :

<http://www.jardinbotaniquedenancy.eu>

Mail : [accueilcjbj@grand-nancy.org](mailto:accueilcjbj@grand-nancy.org)

Horaires d'ouverture :

**Du 1<sup>er</sup> avril au 31 octobre :**

- Jardin : 9h30 – 18h

- Serres et boutiques : 9h30 – 11h45 et  
13h – 17h45

**Du 1<sup>er</sup> novembre au**

- Jardin : 9h30 – 12h et 13h – 17h

- Serres et boutique : 9h30 – 11h45 et 13h – 16h45

**31 mars :**

Jours de fermeture : Le Jardin botanique Jean-Marie Pelt est ouvert au public toute l'année, **sauf le 1<sup>er</sup> mai, le 25 décembre et le 1<sup>er</sup> janvier.**

Il existe une politique tarifaire qui facilite l'accès aux sites culturels. Nous vous invitons à contacter l'établissement pour connaître les modalités d'accueil qui vous sont proposées.

### **Stationnement**

Stationnement réservé pour personnes handicapées à droite de l'entrée.

### **Information sur l'entrée de l'établissement**

- Accès de plain-pied
- Largeur de l'entrée : 93 cm
- Type d'ouverture : manuelle

**Remarque** : La rampe d'accès en bitume est d'une largeur de 150 cm. L'entrée se présente sous forme d'un sas. La première porte (ouverture manuelle dans les 2 sens) est de 93 cm de large. La deuxième porte de 88 cm de large (ouverture manuelle vers l'extérieur) donne accès à l'accueil. Possibilité de bloquer les portes en position ouverte. Présence d'un seuil de porte d'environ 2 cm de hauteur.

### **Information sur l'intérieur de l'établissement**

Le Jardin botanique est composé de différents espaces :

Le pavillon d'accueil : La hauteur du comptoir est de 110 cm - Une partie est surbaissée pour les personnes en fauteuils roulants, il se situe au bout du comptoir à

une hauteur de 76 cm, devant la sortie. Cet espace dispose d'un distributeur de boissons chaudes :

- Hauteur du monnayeur : 130 cm
- Hauteur des boutons pour sélectionner la boisson : de 77 cm à 117 cm
- Hauteur du réceptacle du gobelet : 70 cm
- Présence d'une salle de conférence (délimitée par un rideau coulissant).

L'espace boutique (situé à gauche après le comptoir d'accueil) : La largeur des allées est d'environ 85 à 134 cm, compte tenu de la présence de mobilier mobile.

L'entrée dans le parc : Il existe 2 portes manuelles (ouverture vers l'extérieur) d'une largeur de 88 cm. Passage de plain-pied.

Le parc : Les chemins qui jalonnent le parc ont une largeur qui varie de 1 à 3 m et la largeur des allées dans les parterres est de 50 cm. En dehors des pelouses, les allées sont composées de différents revêtements : pierres, dalles, bitume, pavés. Il est autorisé de marcher ou de rouler sur les pelouses entre les collections pour avoir accès aux descriptifs des plantes. Un espace à jardiner avec des bacs sur pieds, accessibles aux personnes à mobilité réduite (hauteur totale : 91 cm et hauteur de l'espace sous le bac : 70 cm), est situé à la droite du pavillon d'accueil à côté du pinetum.

Les serres tropicales : Il y a 5 serres. La visite des serres commence par la salle des "plantes carnivores". Pour accéder à la serre des plantes aquatiques situées à côté, il faut descendre 6 marches. Des rampes sont disponibles. Pour les personnes ne pouvant pas suivre ce cheminement, il est possible de demander à un agent d'ouvrir la serre "climat équatorial" à l'extérieur. Depuis cette serre, on peut visiter la serre à "plantes utilitaires" et la serre à "plantes aquatiques". Le passage de la serre "climat équatorial" à la serre "climat aride" se fait par un escalier. Les personnes ne pouvant pas l'emprunter peuvent repasser par l'extérieur.

La largeur des allées à l'intérieur des serres varie de 88 à 110 cm.

A noter que l'entrée principale vers les serres peut être empruntée par les personnes à mobilité réduite pour accéder à l'orangerie ainsi qu'à la salle d'exposition et d'activités. Présence de bancs (d'une hauteur de 40 cm) dans tout le parc.

**ATTENTION** : certaines parties du parc présentent une forte déclivité, tels que l'accès aux serres et à l'alpin Um.

### **Informations sur les sanitaires**

Toilettes adaptées aux personnes handicapées physiques :

Largeur de l'entrée des sanitaires : 85 cm. Largeur de la porte d'accès aux toilettes : 80 cm. Hauteur de la cuvette : 45 cm. Barre d'appui fixe. Hauteur maximale de la partie inclinée : 105 cm.

Espace disponible autour de la cuvette :

- Espace frontal : 75 cm
- Espace latéral : 90 cm
- Espace à gauche de la cuvette

Hauteur de l'interrupteur à droite en entrant : 1 m. Longueur de l'espace latéral 1 m 47. Le distributeur de savon est actionné par un bouton poussoir à 1 m. Le distributeur de


papier est à 1m36. Un porte manteau est situé à 1m40. Un espace de change est également disponible au niveau des toilettes principales

### Informations diverses

Visite guidée : Possibilité de prévoir sur rendez-vous une visite guidée avec un médiateur scientifique.

Suivant la déclivité de certaines parties du parc, l'aide d'une tierce personne peut s'avérer nécessaire pour les personnes se déplaçant en fauteuil roulant.

L'accueil dispose de boucle magnétique





## 8. Visites inclusives tourisme et Handicap

DESTINATION NANCY – Office de tourisme est labellisé « Tourisme & Handicap ». Ce label constitue la preuve de l'engagement concret de l'Office de tourisme ainsi que la garantie d'un accueil efficace et adapté aux personnes en situation de handicap. L'Office de tourisme propose toute l'année des visites adaptées dont une programmation spéciale pour les journées nationales « Tourisme & Handicap » au mois d'avril

### ***a) Visites pour individuels***

Des visites adaptées aux 4 types de handicap sont proposées tout au long de l'année. Pour plus d'informations voir sur notre site :

<https://visites.nancy-tourisme.fr/>

Consulter cette brochure qui présente la programmation de l'année ainsi que



l'ensemble des visites adaptées

### ***b) Visites guidées pour groupes***

Service groupe

DESTINATION NANCY - Office de Tourisme

Place Stanislas – 54000 NANCY

Tél : +33 (0)3 83 35 90 02

Mail : [reservations@destination-nancy.com](mailto:reservations@destination-nancy.com)

Différentes visites sont proposées par notre service groupes :

- **Visites adaptées en langue des signes française**
- **Visites pour personnes à mobilité réduite**

- **Visites adaptées pour les personnes en situation de handicap intellectuel (groupe limité à 8 personnes et thématiques suivantes : animaux dans la ville, statues et personnages célèbres, visite autour des 5 sens)**
- **Visites adaptées pour les personnes déficientes visuelles (groupe limité à 8 personnes)**

Réservation par téléphone au 03 83 35 90 02 ou par mail [reservations@destination-nancy.com](mailto:reservations@destination-nancy.com)

<https://www.nancy-tourisme.fr/espace-pro/espace-groupes-et-organismes-de-voyages/visites-guidees/>

### **c) Visite en petit train touristique**



©petit-train.com

[www.petit-train-nancy.fr](http://www.petit-train-nancy.fr)

Mail : [info@petit-train.com](mailto:info@petit-train.com)

Téléphone : 03 89 73 74 24

Il est possible de suivre le circuit en petit train touristique. C'est une façon originale et ludique pour découvrir la ville de Nancy lors d'un séjour. Le circuit est commenté et retransmis par écouteurs individuels avec traduction simultanée en 10 langues.

La durée du circuit : 40 minutes environ. Rotations toutes les heures pleines. Départ : A côté de l'Opéra. Billets en vente auprès du conducteur et de l'office de tourisme.

Equipé d'un accès pour 1 fauteuil. 

---

# PARTIE IV

---

## LOISIRS ET SPORTS



©Régine Datin

## Cinémas


### 1. UGC Saint Jean

54, rue Saint-Jean  
54000 NANCY  
Site:



<http://www.ugc.fr/cinema.html?code=NANCY>

Nombre de salles : 6

**SEANCES VFSTF** : Des séances en VF sous titrées en français pour les personnes malentendantes (ouvertes à tous) 

Des boîtiers pour l'audiodescription et pour une amplification de son (boucle magnétique) sont disponibles à l'accueil.

### 2. Caméo Commanderie



©Inge Haltebourg

16, rue de la Commanderie  
54000 NANCY

Tel : 03 83 28 41 00

Site : <https://www.cameo-nancy.fr/>

Nombre de salles : 4

Ouverture : selon les séances de projection de films.

#### Information sur l'entrée de l'établissement

- Nombre de marches à l'entrée : 1
- Hauteur des marches à l'entrée : 18 cm
- Largeur de l'entrée : 103 cm
- Type d'ouverture : manuelle

Mise en place d'une rampe d'accès en téléphonant à l'accueil avant de se rendre à la salle de cinéma. La caisse a une hauteur de 102 cm.

#### Information sur l'intérieur de l'établissement



Nombre de marches à l'intérieur : 14 avec présence de main-courante et de repères visuels.

Pour les personnes en fauteuil roulant, l'accès à ces salles se fait par l'extérieur, à droite de l'entrée principale (mise en place d'une rampe à la demande). Largeur du couloir menant aux salles : 130 cm.

Salle 1 RENOIR :

- Porte d'une largeur de 120 cm.
- Allée de 124 cm autour de la salle permettant aux personnes en fauteuils roulants de se placer où elles le souhaitent.
- Les sièges ont une hauteur de 45 cm.

Salle 3 FELLINI :

- Porte d'une largeur de 130 cm.
- Marche d'une hauteur de 14 cm.
- Les personnes en fauteuil manuel peuvent se placer dans l'allée en haut de la salle.

Des séances en version originale sous-titrée français sont disponibles.  
Des séances privées à la demande sont proposées pour les personnes malentendantes.

### **WC avec barre d'appui**

#### **Informations sur les sanitaires**

Les toilettes se situent au bout du couloir, à gauche. Largeur de la porte d'accès aux toilettes : 72 cm. Hauteur de la cuvette : 45 cm. Espace disponible autour de la cuvette :

- Espace frontal : 68 cm
- Espace latéral : 86 cm
- Espace à droite de la cuvette

## 3. Caméo Saint Sébastien



©Lise Dormeyer

6, Rue Léopold-Lallement

54000 Nancy

Tel : 03 83 35 47 76

Site : <https://www.cameo-nancy.fr/>

Nombre de salle : 4

**Ouverture** : selon les séances de projection de films.

### **Stationnement**

Stationnement réservé pour personnes handicapées dans la rue Saint Thiebault.

### Information sur l'entrée de l'établissement

- Accès de plain-pied
- Largeur de l'entrée : 83 cm
- Type d'ouverture : manuelle

### Information sur l'intérieur de l'établissement

- Nombre de marches à l'intérieur : 16 avec présence d'une main-courante

Deux salles sont accessibles aux personnes handicapées en fauteuil roulant :

Salle du rez-de-chaussée : Accès par un passage de trois portes successives dont la largeur est de 130 cm. A l'entrée de la salle, descente de 4 marches de 16 cm de hauteur. Pour les personnes en fauteuil roulant, mise à disposition d'un ascenseur. Il est mis en fonction par le personnel. Les dimensions sont :

- Largeur de l'entrée : 80 cm.
- Longueur : 150 cm.
- Hauteur des boutons internes : 100 cm.

Emplacement des personnes en fauteuil roulant : les emplacements (4) sont signalés par des autocollants apposés au sol dans les rangées droites et gauches en sortant de l'ascenseur. Les sièges présents sur ces emplacements sont amovibles.

**ATTENTION** : il est conseillé aux personnes en fauteuil roulant de téléphoner à l'accueil le matin de leur venue pour permettre au personnel de libérer l'emplacement.

Les fauteuils ont une hauteur de 40 cm.

Salle supérieure : pour les personnes en fauteuil roulant, l'accès se fait par l'extérieur sous le porche. Accompagnement par un membre du personnel jusqu'à la salle.

- Largeur de la première porte : 75 cm / battant.
- Hauteur de la marche : 10 cm.
- Largeur de la porte de la salle : 78 cm/battant.

Emplacement des personnes en fauteuil roulant : 1ère rangée devant l'écran.  
Hauteur du comptoir de la billetterie : 107 cm. Il comporte une tablette à une hauteur de 86 cm et de 12 cm de large.

Des séances en version originale sous-titrée français sont disponibles.  
Des séances privées à la demande sont proposées pour les personnes malentendantes.

### Informations sur les sanitaires

Toilettes adaptées aux personnes handicapées physiques :

Largeur de la porte d'accès aux toilettes : 87 cm. Hauteur de la cuvette : 49 cm.  
Barre d'appui fixe. Hauteur maximale de la partie inclinée : 100 cm. Espace disponible autour de la cuvette :


- Espace frontal : 150 cm
- Espace latéral : 87 cm
- Espace à gauche de la cuvette

Les toilettes se situent au rez-de-chaussée, à gauche après les premières portes battantes. La sèche main est à une hauteur de 100 cm. Le lavabo est à une hauteur de 80 cm, situé dans l'angle. Le distributeur de savon, situé au-dessus du lavabo est à une hauteur de 125 cm.

### Informations diverses

Mise à disposition d'une salle d'exposition au rez-de-chaussée équipée d'un vidéoprojecteur. Largeur de la porte d'entrée : 130 cm. Hauteur des chaises : 41 cm.

## 4. UGC Ciné Cité Ludres



350, rue des Mazurots

54710 LUDRES

Tel : 01 46 37 28 24

Site :

<http://www.ugc.fr/cinema.html?code=CCLUD>

Nombre de salles : 14 salles 

Des séances en VF sous-titrées en français pour les personnes malentendantes (ouvertes à tous) : **consulter les horaires sur le site.**

FILMS DISPONIBLES EN AUDIO DESCRIPTION : une présentation auprès d'un agent d'accueil est nécessaire pour le prêt du matériel.

Boucle malentendant (T) 

## 5. Kinépolis



3, rue Victor

54000 NANCY

Tél. 03.83.17.13.40

Site : <http://kinepolis.fr/cinemas/kinepolis-nancy>

Nombre de salles : 10 

Ces salles sont toutes climatisées et pourvues d'un système sonore adapté aux malentendants. L'une des salles est même équipée d'un projecteur numérique.

Des séances sont proposées version originale sous-titrées français.  
Les WC sont adaptés pour les PMR.


## 6. Royal Saint Max



18, rue Saint Livier  
54130 SAINT MAX  
Tel : 03 83 33 23 25  
Site : [www.cinema-royal.com](http://www.cinema-royal.com)

Nombre de salles : 2

Accès de plain-pied.

1 salle (160 places) accessible (6 places réservées) 

Des séances en VF sous titrées en français pour les personnes malentendantes (ouvertes à tous)

FILMS EN AUDIO DESCRIPTION

Boucle magnétique (T) 

**Stationnement** 

Un emplacement gratuit de stationnement est réservé devant de l'entrée du cinéma.  
Tarif réduit pour les personnes en situation d'handicap.

## Shopping : Informations sur les commerces



*©Lise Dormeyer*

Office du Commerce :  
Tél : +33 (0)3 83 32 10 55  
Place Maginot - 54000 NANCY  
Site Internet : <http://www.boutic-nancy.fr>

L'association "Vitrines de Nancy" est une association de commerçants créée en 1991. Les Vitrines de Nancy visent à promouvoir le commerce et l'artisanat du cœur de ville et ont pour objet de fédérer l'ensemble de ces acteurs économiques quel que soit leur activité et leur taille.

**Information sur l'entrée de l'établissement** 

- Accès de plain-pied
- Accueil personnalisé pour toute personne en situation d'handicap.

**Stationnement** 

Stationnement réservé pour personnes handicapées rue Victor Poirel et Place Maginot.



## Médiathèque Manufacture



10, rue Baron Louis

54000 NANCY

Tél. 03 83 39 00 63

Site internet : <http://www.reseau-colibris.fr>

Mail : [mediatheque@mairie-nancy.fr](mailto:mediatheque@mairie-nancy.fr)

Explication en LSF sur la bibliothèque-médiathèque (sous-titres présents) :

[http://www.dailymotion.com/video/x27w34i\\_bmn-lsf\\_school](http://www.dailymotion.com/video/x27w34i_bmn-lsf_school)

### Stationnement

Stationnement réservé pour personnes handicapées rue Baron Louis et rue Michel Ney.

Accès facilité par la rue Baron Louis (sous le porche, même entrée que pour le Théâtre de la Manufacture, au fond de la cour à gauche). L'accès est possible pour les véhicules adaptés avec une dépose devant l'entrée.

### Information sur l'entrée de l'établissement

- Accès de plain-pied
- Largeur de l'entrée : 150 cm
- Type d'ouverture : Porte à tambour avec interrupteur pour ralentir la rotation de la porte.

Présence d'une seconde porte à ouverture manuelle située à côté de la porte tambour.

Une bande podotactile relie la porte d'entrée au bureau d'accueil et à l'ascenseur droit (un descriptif en braille des étages est apposé à côté du bouton d'appel).

### Information sur l'intérieur de l'établissement

La médiathèque comporte 4 étages.

**ATTENTION :** les 3<sup>ème</sup> et 4<sup>ème</sup> étages sont actuellement fermés pour Rénovation.

L'accès aux différents étages peut se faire :

- Par 2 ascenseurs dont la largeur de l'entrée est de 80 cm. Dans la cabine, la hauteur des touches placées horizontalement sur une seule ligne, est de 96 cm. Elles comportent des chiffres en braille. Hauteur des touches d'appel (à l'extérieur) : 112 à 116 cm. Une affichette en caractères braille placée à l'entrée de l'ascenseur, à côté du bouton d'appel, décrit les différents étages.

Présence d'une main courante

- Par un escalier d'une vingtaine de marches dont la hauteur est de 18 cm. L'escalier est équipé de tapis antiglisse à chaque palier. Largeur de passage entre les portiques de sécurité à chaque étage : 83 cm. Hauteur des sièges : 42

cm. Suivant les étages, mise à disposition de différentes tables, rondes ou rectangulaires, dont la hauteur varie de 70 à 76 cm.

### **Informations sur les sanitaires**

Toilettes adaptées aux personnes handicapées physiques :

Largeur de l'entrée des sanitaires : 89 cm. Largeur de la porte d'accès aux toilettes : 89 cm. Hauteur de la cuvette : 47 cm. Barre d'appui fixe. Hauteur maximale de la partie inclinée : 85 cm. Espace disponible autour de la cuvette :

- Espace frontal : 94 cm
- Espace latéral : 68 cm
- Espace à droite de la cuvette

Mise à disposition de toilettes adaptées au 1er et 2ème étage :

- Hauteur de l'interrupteur : 98 cm
- Longueur de la pièce : 155 cm.
- Une barre de tirage est fixée à une hauteur de 100 cm sur l'intérieur de la porte pour faciliter sa fermeture.

### **Informations diverses**

Le personnel est sensibilisé à l'accueil des personnes handicapées. Une aide est proposée pour accéder aux différents services.

La médiathèque propose de nombreux ouvrages adaptés aux 4 types de handicaps à savoir : des films audio décrits, des livres audio, des livres en grands caractères et des livres en braille et tactiles.

Elle met également à disposition du matériel adapté au 4ème étage à l'Espace.

### MEDIACCESSIBLE : **fermé pour travaux**

- Une télé agrandisseur permettant d'adapter la taille de lecture de tout type de texte ;
- Une machine à lire ;
- Une loupe électronique ;
- Une loupe électronique ;

## Port de Plaisance

### 1. Le plan d'eau et port de plaisance

Au carrefour des Boucles de la Moselle, le port de plaisance accueille chaque année plus de 1500 bateaux de toutes nationalités et offre une pause urbaine riche en patrimoine et en culture. Musées, balades à pied ou en vélo, opéra ou théâtre, restaurants vous attendent pour un séjour de qualité.

Depuis 2005, le port bénéficie de l'appellation Pavillon Bleu, label à forte connotation touristique et symbole d'une qualité environnementale exemplaire. Il a été renouvelé en mai 2018 pour le port de Nancy Saint-Georges.



*©Inge Haltebourg*

#### Services et prestations :

- Capitainerie avec rampe d'accès PMR à l'espace accueil et sanitaire (dont les douches et WC accessibles PMR hommes et femmes),
- Informations touristiques pour découvrir la ville et les environs,
- 40 emplacements équipés en eau et électricité,
- Pontons fermés à clé pour votre sécurité,
- Surveillance du site la nuit en période estivale,
- Rampe de mise à l'eau et un quai d'accueil pour les arrivées,
- Aire de tri sélectif (verre, plastique, piles, batterie, etc.),
- 2 postes HANDIPÊCHE
- Station de dépotage gratuite (pompe CEI).

**ATTENTION : Baignade interdite**

## 2. La Capitainerie et Aire de Camping-cars



Boulevard du 21e Régiment  
d'Aviation  
54000 Nancy  
Tél. : 03 83 37 63 70  
19 emplacements payants pour  
les camping-cars.

### **Horaires d'Ouverture :**

Du lundi au dimanche :  
-De mai à juin : 8h-12h et 15h-19h  
-De juillet à août : 8h-12h et 15h-20h  
-De septembre à octobre : 8h-12h et 15h-19h,  
-De novembre à avril : 9h-12h et

14h-18h.

©Inge Haltebourg

### **Stationnement**

2 places de stationnement sont réservées devant la capitainerie.

### **Information sur l'entrée de l'établissement**

- Nombre de marches à l'entrée : 1
- Hauteur des marches à l'entrée : 16 cm
- Présence d'une main courante
- Présence d'une rampe d'accès
- Largeur de l'entrée : 92 cm
- Type d'ouverture : manuelle

### **Remarque :**

L'enseigne disposée en haut de la porte d'entrée est bien visible. L'entrée est équipée d'une rampe d'accès avec main courante à gauche en montant. La longueur de la rampe est de 4,50 m et sa largeur est de 1,34 m. Elle dispose d'un portillon (d'une largeur de 96 cm) situé en fin de rampe afin de permettre au public valide et aux personnes marchant avec difficulté d'accéder directement à l'entrée. Il est nécessaire de monter une marche (d'une hauteur de 16cm). La porte d'entrée s'ouvre vers l'extérieur.

### **Information sur l'intérieur de l'établissement**

La capitainerie comporte une seule pièce au rez-de-chaussée. Le bureau d'accueil (d'une hauteur de 72 cm) se situe tout de suite à droite de l'entrée. Présence de chaises d'une hauteur de 46 cm.

### **Informations sur les sanitaires**

Toilettes adaptées aux personnes handicapées physiques (ouverts sur demande) :  
Largeur de l'entrée des sanitaires : 85 cm. Largeur de la porte d'accès aux toilettes : 85 cm. Hauteur de la cuvette : 51 cm. La barre d'appui est positionnée à l'avant de la cuvette. Hauteur maximale de la partie inclinée : 100 cm. Hauteur de la partie basse : 82 cm. Espace disponible autour de la cuvette :

- Espace frontal : 53 cm
- Espace latéral : 85 cm



- Espace à droite de la cuvette

**Informations diverses** 

Le port St Georges dispose de 2 emplacements HANDIPÊCHES. L'un se situe devant la capitainerie et l'autre en fin de quai avant le pont.




Ces emplacements sont matérialisés au sol et comportent un arceau (d'une hauteur de 50 cm et d'une largeur de 1,75 m) fixé au sol au bord du quai. Il évite à la personne handicapée de basculer par-dessus le quai.



©Inge Haltebourg

## Les infrastructures sportives accessibles

### 1. Piscines

Nom	Adresse	Téléphone	Informations pratiques
Piscine Michel Bertrand	Rue de Norvège – VANDOEUVRE LES NANCY	03 83 53 29 59	Gratuit pour les PMR  , ascenseur menant jusqu'au vestiaire accessible à toute sorte de handicap. <b>Attention</b> : se munir d'une carte d'invalidité à jour pour bénéficier de la gratuité.
Piscine Olympique Alfred Nakache de Nancy Gentilly <b>FERMEE POUR TRAVAUX</b>	Avenue Pinchard – NANCY	03 83 96 15 46	-
Piscine Ronde Nancy Thermal	41-43 Esplanade Jacques Baudot - NANCY	04 79 35 38 50	<u>Horaires d'ouverture</u> : voir sur le site <a href="https://www.nancythermal.fr/">https://www.nancythermal.fr/</a>
Piscine Olympique Nancy Thermal	41-43 Esplanade Jacques Baudot - NANCY	04 79 35 38 50	<u>Horaires d'ouverture</u> : voir sur le site <a href="https://www.nancythermal.fr/">https://www.nancythermal.fr/</a> l'accès à l'espace Aquasport se fait par l'avenue du maréchal Juin.
Piscine de Laxou	Rue Pol Choné - LAXOU	03 83 27 19 56	<u>Horaires d'ouverture</u> : Mardi : 15h30-20h ; Mercredi : 07h00-19h30 ; jeudi : 16h00-19h30 ; samedi : 08h30-18h00 ; Dimanche : 08h00-13h00. deux espaces handicapées, deux fauteuils  et une assistance pour PMR sont mis à disposition.
Piscine Le Lido	Rue Virginie Mauvais - TOMBLAINE	03 83 29 07 94	<u>Horaires d'ouverture</u> : lundi : 08h00-23h00 ; mardi : 07h00-23h00 ; Mercredi : 09h00-23h00 ; jeudi : 07h-23h00 ; vendredi : 09h00-23h00 ; samedi et dimanche : 10h00-19h00
Piscine de Laneuveville-Devant-Nancy	1 rue Lucien Galtier – LANEUVEVILLE DEVANT NANCY	03 83 56 01 73	Ascenseur pour PMR, cabine PMR, passage pour PMR  et élévateur, 3 fauteuils roulants disponibles.

Pour toutes autres informations complémentaires:

<https://www.grandnancy.eu/sortir-decouvrir/piscines/>

## 2. Stade Marcel Picot – ASNL



©Picot Event

90, boulevard Jean Jaurès  
54510 TOMBLAINE  
Tél : 03 83 18 30 97 (assistance billetterie  
ouverte du lundi au vendredi de 9h à 12h)  
E-mail : billetterie@asnl.net

Après inscription auprès de la billetterie (03 83 18 30 97 ou par mail à c.peridont@asnl.net) une semaine avant la date de la rencontre, le client peut retirer son billet à l'entrée 4, ce qui permettra aux personnes à mobilité réduite d'accéder plus facilement au parking P5.

## 3. Palais des sports Jean Weille Gentilly



©Grand Nancy

Rue du Capitaine Guynemer  
54000 Nancy  
Tél : 03 83 96 89 90  
**Contact** : Direction des Equipements  
Sports et Loisirs du Grand Nancy  
(DESL)  
Tél : 03 83 95 46 90

<https://sluc-basket.fr/se-rendre-a-gentilly>

**Accès transports en commun** : Lignes 2/10 - Arrêt Palais des sports

Ligne 5 – Arrêt Vologne

Site accessible sur réservation et conditions aux clubs, associations, scolaires, universitaires et corps constitués.

Accessible pour les Personnes en situation de handicap moteur

## 4. Le handisport et le sport

### Pour qui ?

Toute personne, jeune ou adulte, valide ou atteinte d'une déficience physique et ou sensorielle, a la possibilité de pratiquer une activité sportive qu'elle soit de loisir ou de compétition.

### Pourquoi ?

La pratique d'une activité sportive, quelle qu'elle soit, intervient, pour toute personne handicapée, sur le bien-être de cette personne, à plusieurs niveaux :

Sur le plan physique, elle permet un développement musculaire nécessaire à un bon équilibre, une augmentation sensible de sa capacité d'autonomie, et une amélioration des capacités cardiaques et pulmonaires.

D'un point de vue psychique, l'activité sportive modifie l'image corporelle ainsi projetée et permet à tout pratiquant de recouvrer une estime de soi et de bien mettre en valeur sa propre personnalité. Confiance en soi, volonté et goût de l'effort sont également (re) découverts.

Enfin, l'activité sportive intervient sur le plan social. Elle permet en tout premier lieu de sortir d'un environnement habituel mais surtout une intégration réelle dans une vie sociale, professionnelle et collective, faite de reconnaissance et donc de bien-être.

Toute activité sportive à quelque niveau que ce soit est une forme de compétition vis-à-vis de soi-même et la garantie d'une réelle progression, notamment chez l'enfant et le jeune, où les notions d'éveil et de découverte sont source d'épanouissement futur.

### Comment ?

Soit en contactant le Comité Régional Handisport Grand Est directement, soit en rejoignant l'un des 36 clubs ou sections Handisport de la région. Nous vous invitons à venir découvrir les 29 activités sportives réparties sur l'ensemble de ces clubs.

#### Informations utiles sur le handisport et le sport adapté :

Comité Régional Handisport Grand-Est

13, rue Jean Moulin - BP 70001 - 54510 TOMBLAINE

Tél : 03 83 18 87 45

Web: <https://www.handisport-grandest.org>

Mail: [grandest@handisport.org](mailto:grandest@handisport.org)

Le Comité promeut la pratique des activités physiques et sportives au profit des personnes présentant un handicap physique, visuel ou auditif. Le Comité vous propose un guide des pratiques sportives en lorraine, "Sports et Handicaps". Découvrez sur internet tous les lieux de pratiques d'activités physiques et sportives accessibles et/ou adaptées en fonction du handicap existant sur tout le territoire français : [www.handiguide.gouv.fr](http://www.handiguide.gouv.fr).





## Les lieux éphémères

### 5. Les guinguettes

Chaque été, la ville de Nancy accueille des lieux éphémères durant la période estivale. De nombreuses guinguettes sont installées où l'on retrouve des buvettes, des restaurations et des animations ; de quoi passer un moment agréable et convivial. Attention les périodes indiquées sont indicatives (vérifier sur [www.nancy-tourisme.fr](http://www.nancy-tourisme.fr)):

- **Guinguette square Chopin** : de mi-juin à début septembre  
Du jeudi au samedi : 17h - 22h et Dimanche 12h - 20h  
Accessible aux PMR
- **Guinguette Parc de la Cure d'air** : De début juillet à mi-septembre  
Jeudis et vendredis : 15h - 22h. Samedi: 11h – 22h. Dimanche: 11h - 20h  
Accessible et toilettes PMR
- **Guinguette Musée de l'École de Nancy** : De mi-juin à mi-septembre.  
Du jeudi au samedi : 10h - 21h ; Dimanches : 10h - 20h

Accessible mais pas de toilettes PMR

- **Guinguette Place Carnot** : De mi-juin à mi-septembre

Du mardi au samedi : 11h - 22h ; Dimanches : 10h - 20h  
Accessible mais il y a des graviers et toilettes PMR.

- **Guinguette Parc Blondot** : De mi-juin à mi-septembre

Du jeudi au samedi : 11h – 22h ; Dimanches : 10h – 20h  
Accessible.

- **Guinguette Parc Charles III** : De mi-juin à mi-septembre

Du jeudi au samedi : 11h - 22h ; Dimanche : 10h - 20h  
Accessible aux Personnes en situation de handicap.

## 6. La plage des Deux Rives

De mi-juin à début septembre, les rives de Meurthe se transforment en plage. Vous y trouvez un espace de détente, d'animations et de concerts pour un été rafraîchissant au fil de l'eau.

La plage des Deux Rives est accessible des deux côtés ainsi que les deux bassins et toilettes PMR.



---

# PARTIE V

---

## SE LOGER, SE RESTAURER, ORGANISER SON SEJOUR




©RéGINE Datin

## A. Se loger

Attention, ces informations sont données à titre indicatif et sont fondées **sur du déclaratif**, il convient de contacter chaque établissement ou site en amont !

### Établissements de type hôtelier : hôtels et résidences de tourisme


Hôtels de Nancy (54000)

<u>Nom</u>	<u>Adresse</u>	<u>Téléphone</u>	<u>Site Web</u>	<u>Disponibilité des chambres PMR</u> 
<b>Best Western Crystal ****</b>	5, rue Chanzy	03 83 17 54 00	<a href="http://www.bwcrystal.com">www.bwcrystal.com</a>	3 chambres PMR Mise à disposition d'une boucle magnétique et de tabouret de douche à l'accueil
<b>Campanile Nancy Centre Gare ***</b>	12, rue de Serre	03 57 29 10 07	<a href="http://www.campanile-nancy-centre-gare.fr">www.campanile-nancy-centre-gare.fr</a>	3 chambres PMR Strapontin de douche
<b>Hôtel Stanley by HappyCulture ***</b>	61, rue Pierre Semard	03 83 32 28 53	<a href="http://www.hotel-stanley.com/fr">www.hotel-stanley.com/fr</a>	-
<b>Hôtel D'Haussonville ****</b>	9, rue Mgr Trouillet	03 83 35 85 84	<a href="http://www.hotel-haussonville.fr">www.hotel-haussonville.fr</a>	-
<b>Grand Hôtel de la Reine NC</b>	2, Place Stanislas	03 83 35 03 01	<a href="http://www.hoteldelareine.com">www.hoteldelareine.com</a>	-
<b>Hôtel Cerise Nancy *</b>	1339, av. Raymond Pinchard	03 83 98 03 33	<a href="http://www.cerise-hotels-residences.com">www.cerise-hotels-residences.com</a>	2 chambres PMR
<b>Hôtel de Guise ***</b>	18, rue de Guise	03 83 32 24 68	<a href="http://www.hoteldeguise.com">www.hoteldeguise.com</a>	2 chambres PMR Signalétique en braille, strapontin de douche
<b>Hôtel des Prélats ***</b>	56, place Mgr Ruch	03 83 30 20 20	<a href="http://www.hoteldesprelats.com">www.hoteldesprelats.com</a>	3 chambres PMR Rampe amovible et tabouret de douche à disposition à l'accueil
<b>Hôtel Ibis Budget Nancy Centre **</b>	4, allée du Chanoine Drioton	08 92 68 12 86	<a href="http://www.ibis.accor.com">www.ibis.accor.com</a>	3 chambres PMR Strapontin de douche



<b>Hôtel Mercure Centre Gare ****</b>	11, rue Raymond Poincaré	03 83 39 75 75	<a href="http://www.mercure.accor.com">www.mercure.accor.com</a>	3 chambres PMR Bonne signalétique pour se repérer, strapontin de douche
<b>Ibis Nancy – Sainte Catherine***</b>	42, avenue du XX <sup>e</sup> Corps	03 83 37 10 10	<a href="http://www.ibis.accor.com">www.ibis.accor.com</a>	TRAVAUX EN COURS
<b>Ibis Nancy Centre Gare et Congrès ***</b>	3, rue Crampel	03 83 32 90 16	<a href="http://www.ibis.accor.com">www.ibis.accor.com</a>	4 chambres PMR Boucle magnétique à disposition
<b>Ibis Styles Nancy Centre Gare ***</b>	3, rue de l'Armée Patton	03 83 40 31 24	<a href="http://www.ibis.accor.com">www.ibis.accor.com</a>	2 chambres PMR
<b>La Résidence ***</b>	30, bld Jean Jaurès	03 83 40 33 56	<a href="http://www.hotel-laresidence-nancy.com">www.hotel-laresidence-nancy.com</a>	-
<b>Mercure Nancy Centre Stanislas NC</b>	5, rue des Carmes	03 83 30 92 60	<a href="http://www.mercure.accor.com">www.mercure.accor.com</a>	-
<b>Novotel Suites Nancy Centre NC</b>	4, allée du Chanoine Drioton	03 83 32 28 80	<a href="http://www.novotel.accor.com">www.novotel.accor.com</a>	TRAVAUX EN COURS
<b>Hôtel Foch NC</b>	8, avenue Foch	03 83 32 88 50	<a href="http://www.qualys-hotel.com">www.qualys-hotel.com</a>	2 chambres PMR
<b>Revotel **</b>	41-43, rue Raymond Poincaré	03 83 28 02 13	<a href="http://www.revotel-hotel.com">www.revotel-hotel.com</a>	4 chambres PMR. Guidage podotactile pour accéder aux bâtiments.
<b>Hôtel les Portes d'Or **</b>	21 rue Stanislas	03 83 35 42 34	<a href="http://www.hotel-lesportesdor.com">www.hotel-lesportesdor.com</a>	-
<b>Hôtel Le Stanislas **</b>	22, rue Sainte Catherine	09 50 71 80 23	<a href="http://www.hotel-stanislas.fr">www.hotel-stanislas.fr</a>	-

## Hôtels Grand Nancy

<u>Nom</u>	<u>Adresse</u>	<u>Téléphone</u>	<u>Site Web</u>	<u>Disponibilité des chambres PMR</u> 
<b>Hôtel B&amp;B Nancy Laxou Zénith **</b>	Rue du Saulnois Parc de l'Observatoire – 54520 LAXOU	08 92 70 75 46	<a href="http://www.hotelbb.com">www.hotelbb.com</a>	3 chambres PMR
<b>Hôtel Kyriad Nancy Sud Ludres ***</b>	338, Impasse Berthollet – 54710 LUDRES	03 83 26 15 00	<a href="http://www.kyriad-nancy-sud-ludres.fr">www.kyriad-nancy-sud-ludres.fr</a>	2 chambres PMR. Strapontin de douche
<b>Nancy-Sud Vandoeuvre ***</b>	1, avenue de la Forêt de Haye – 54500 VANDOEUVRE LES NANCY	03 83 44 66 00	<a href="https://nancy-sud-vandoeuvre.kyriad.com/fr-fr/">https://nancy-sud-vandoeuvre.kyriad.com/fr-fr/</a>	TRAVAUX EN COURS 3 chambres PMR prochainement disponibles
<b>Ibis Styles Nancy Ouest Laxou***</b>	10, rue de la Saône – 54520 LAXOU	03 83 98 37 10	<a href="http://www.ibis.accor.com">www.ibis.accor.com</a>	2 chambres PMR Attention pas de barre d'appui dans la douche. Monte-charge (90x145cm) pour accéder à la salle des petits déjeuners
<b>Hôtel Kyriad Nancy Ouest ***</b>	4, rue Blaise Pascal – 54320 MAXEVILLE	03 83 98 64 64	<a href="https://nancy-ouest-laxou-zenith.kyriad.com/fr-fr/">https://nancy-ouest-laxou-zenith.kyriad.com/fr-fr/</a>	2 chambres PMR
<b>Hôtel Kyriad Direct Nancy Est Essey NC</b>	La Porte Verte rue des Tarbes prolongée – 54270 ESSEY LES NANCY	03 83 33 13 14	<a href="https://direct-nancy-est-essey.kyriad.com">https://direct-nancy-est-essey.kyriad.com</a>	2 chambres PMR
<b>Hôtel Restaurant Cottage Nancy-Brabois***</b>	4, allée de Bourgogne – 54500 VANDOEUVRE LES NANCY	03 83 44 69 00	<a href="http://www.cottage.nancy.com">www.cottage.nancy.com</a>	4 chambres PMR
<b>Hôtel Ibis Budget Nancy Laxou **</b>	1 rue du Vair – 54520 LAXOU	3389268048 2	<a href="https://all.accor.com/hotel/B6J2/index.fr.shtml#section-facilities">https://all.accor.com/hotel/B6J2/index.fr.shtml#section-facilities</a>	-
<b>Hôtel Ibis Budget Nancy sud Houdemont**</b>	6 Allée de la Genelière ZAC Frocourt – 54180 HOUEMONT	08 92 68 31 25	<a href="https://all.accor.com/ssr/app/ibis/hotels/houdemont-france">https://all.accor.com/ssr/app/ibis/hotels/houdemont-france</a>	1 chambre PMR
<b>Hôtel Restaurant Ibis Nancy Brabois ***</b>	2, allée de Bourgogne – 54500 VANDOEUVRE LES NANCY	03 83 44 55 77	<a href="http://www.ibis.accor.com">www.ibis.accor.com</a>	3 chambres PMR Strapontin de douche Employée parlant la LSF

<b>Hôtel Restaurant Ibis Styles Nancy Sud Houdemont ***</b>	8, allée de la Genelière – RN57 – 54180 HOUEMONT	03 83 56 10 25	<a href="http://www.ibis.accor.com">www.ibis.accor.com</a>	3 chambres PMR Strapontin de douche Extérieur en partie accessible. Pas de surveillance pour la piscine
<b>Hôtel Restaurant Novotel Nancy Ouest ****</b>	2, Rue du Vair – 54520 LAXOU	03 83 93 45 45	<a href="http://www.novotel.accor.com">www.novotel.accor.com</a>	TRAVAUX EN COURS
<b>Lorraine Hôtel ***</b>	29, avenue de la Résistance – 54520 LAXOU	03 83 93 16 16	<a href="http://www.lorraine-hotel.fr">http://www.lorraine-hotel.fr</a>	3 chambres PMR
<b>Première Classe Essey NC</b>	28, Rue des Tarbes La porte verte n°1 – 54270 ESSEY LES NANCY	03 83 33 28 50	<a href="http://www.premiere-classe-nancy-est-essey.fr">www.premiere-classe-nancy-est-essey.fr</a>	2 chambres simples Tabouret de douche incurvé
<b>Première Classe Ludres NC</b>	253 Impasse Berthollet – 54710 LUDRES	03 83 26 51 46	<a href="http://www.premiere-classe-nancy-sud-ludres.fr">www.premiere-classe-nancy-sud-ludres.fr</a>	1 chambre PMR et 2 chambres en restauration 3 places de stationnement PMR réservées
<b>Hôtel F1 Nancy Sud Houdemont NC</b>	ZAC Houdemont Heillecourt, 4 Allée de la Genelière – 54180 HEILLECOURT	08 91 70 53 34	<a href="http://accor.com">accor.com</a>	4 chambres PMR : - 1 chambre avec SDB - 3 chambres sans SDB Poignée de porte allongée au niveau de la SDB Strapontin de douche



RÉPUBLIQUE FRANÇAISE

Pour information, l'hôtel La Maison Carrée a la marque Tourisme et Handicap et dispose d'une chambre PMR

Hôtel Restaurant La Maison Carrée\*\*\*,

12 Rue du Bac – 54850 MEREVILLE





Tél : 03 83 47 09 23

Mail : [hotel@maisoncarree.com](mailto:hotel@maisoncarree.com)




Site web : <https://www.hotel-maisoncarree-nancy-sud.fr/>

## Autres hébergements : résidences hôtelières, camping, gîtes et chambres d'hôtes, centre de vacances.

### Résidences hôtelières

Nom et adresse	Description	Informations pratiques
<b>Appart'City ***</b> 10, rue de Chaligny – 54000 NANCY Tél : 03 83 33 85 00 <a href="http://www.appartcity.com">www.appartcity.com</a>	Appart'hôtel de 161 appartements. Studios et appartements pour 1 à 6 personnes. Large choix de services à la carte comme à l'hôtel : petit-déjeuner, laverie, ménage, blanchisserie, nettoyage à sec et service de repassage.	Un parking couvert privé et payant est disponible sur place. Tarif dégressif selon la durée du séjour. Pas de chambres PMR
<b>Néméa NC</b> 13, rue Albert Lebrun – 54000 NANCY Tél : 03 83 33 88 40 <a href="http://www.nemea-appart-hotel.com">www.nemea-appart-hotel.com</a>	Appart'hôtel de 78 appartements. Les logements peuvent accueillir 1 à 4 personnes Salle de fitness, une piscine intérieure, laverie et un parking privé.	Un parking privé payant est disponible. <u>Accès et équipements pour personnes à mobilité réduite :</u>  Places réservées pour le parking souterrain. Plain-pied (parking ou entrée) <b>4 chambres PMR</b> avec accès douche italienne Ascenseur à la norme Piscine + salle petit déjeuner en plain-pied Pas de facilités pour les personnes aveugles et sourdes.
<b>Néméa Résidence Grand Cœur ****</b> 12, Rue Charles III – 54000 NANCY Tél : 03 83 27 02 66 <a href="http://www.nemea-appart-hotel.com">www.nemea-appart-hotel.com</a>	Appart' hôtel de 111 appartements de 1 à 4 personnes. Dispose : d'une salle de fitness, une piscine intérieure, un hammam et d'un parking privé	Des services à la carte sont proposés : petit-déjeuner, parking (9 euros par jour) <u>Accès et équipements pour personnes à mobilité réduite :</u>  <b>4 logements</b> de type T2 adaptés pour les PMR
<b>Adaggio Acces Nancy centre ***</b> 31, avenue du Vingtième Corps – 54000 NANCY Tél : 03 83 15 87 80 <a href="http://www.adaggio-city.com">www.adaggio-city.com</a>	Appart'hôtel de 110 appartements pour 1 à 4 personnes Services en supplément : le petit-déjeuner, place de parking ou encore la laverie automatique. Le ménage hebdomadaire est inclus pour tout séjour de 8 nuits et plus, quotidien pour tout séjour de 1 à 3 nuits. Pour les séjours de 4 à 7 nuits, ménage à la carte disponible (payant).	Parking couvert privé est disponible sur place au tarif de 10 euros jour. Un parking public à proximité est disponible en supplément (Uniquement sur réservation). <u>Accès et équipements pour personne à mobilité réduite :</u>  Accès en plain-pied <b>6 chambres accessibles</b> (27m <sup>2</sup> - 2 pièces) Ascenseur à la norme Douche à l'italienne avec tabouret de douche incurvé Parking souterrain : deux places (10 euros supplémentaires par jour) Pas d'accessibilité pour les aveugles et sourds hormis les portes en braille (les numéros), également pour les signalisations et le  long des couloirs signalétiques.



<p><b>ResidHome Nancy Lorraine ***</b>          9, Boulevard de la Mothe –          54000 NANCY          Tél : 03 83 19 55 60          www.residhome.com</p>	<p>Appart'hôtel de 96 appartements avec balcon pour la plupart.          Service en supplément : parking, petit-déjeuner, ménage, laverie</p>	<p>Parking souterrain (8 euros par jour)  <u>Accès et équipements pour personne à mobilité réduite :</u>  à          Entrée accessible pour les PMR par le monte-charge de dimensions : 1,20m x 1,20m  <b>4 logements accessibles</b></p>
<p><b>Acadia Resid'hôtel NC</b>          23 rue de Graffigny –          54000 NANCY</p>	<p>Appart'hôtel de 19 appartements studettes          Services en supplément : ménage et linge</p>	<p>non</p>
<p><b>Kosy Appart'hôtel Cœur de ville ***</b>          2 place Simone Veil –          54000 NANCY          Tel : 03 83 28 93 45</p>	<p>Appart'hôtel de 105 appartements allant du studio au T2.          Service en supplément : parking, petit-déjeuner, ménage, laverie</p>	<p><b>2 chambres PMR</b>           Pas de parking</p>
<p><b>Kosy Appart'hôtel – La Maison des Chercheurs *</b>          167 avenue du Général Leclerc –          54500 VANDOEUVRE          Tél : 03 83 97 15 40</p>	<p>Appart'hôtel de 157 appartements allant du studio au T2.</p>	<p><b>2 chambres PMR</b>           1 place de stationnement PMR dans le parking aérien</p>


## Camping



Photo Ville de Nancy

### Camping Bel air Village le Brabois\*\*\*

Avenue Paul Muller –  
 54600 VILLERS-LES-NANCY  
 Tél. : 03 83 27 18 28  
 Mail : [campingbrabois@belairvillage.com](mailto:campingbrabois@belairvillage.com)  
 Site Internet : <https://campingbrabois.fr>

Surface totale 6 ha, dont 4 ha 20 pour la location d'emplacements (172 emplacements et 18 hébergements louables au total) : Possibilité de réserver des mobil-homes pour PMR pouvant accueillir jusqu'à 4 personnes. Ils sont composés d'un lit double et d'un lit superposé.  
 4 grands bâtiments sanitaires : douches, cabines de toilettes, etc...  
 1 bâtiment sanitaire équipé (avec douches et toilettes séparés pour hommes et femmes) pour personnes en situation d'handicap avec emplacements de camping réservés à proximité du bâtiment sanitaire. Accès plain-pied et rampe. 

1 salle d'information et 1 salle de télévision 

Horaires d'ouverture :

Tous les jours de 9h à 12h – de 15h à 19h

## Gîtes de France



Photo Gîtes de France

### Relais Gites de France Meurthe et Moselle (54)

34, rue Saint Nicolas –

54000 NANCY

Tel : 03 83 23 49 50

Mail : [resa@chambres-gites-de-france.com](mailto:resa@chambres-gites-de-france.com)

Site Web : <https://www.gites-de-france-lorraine.fr/fr/>

A contacter pour toute réservation d'un gîte ou d'une chambre d'hôtes adapté (e)

## Centre de vacances

### Centre de Loisirs d'Art sur Meurthe Handicap

36 avenue de la Chartreuse –

54510 ART SUR MEURTHER

Tél : 03 83 56 97 76

Mail : [leclam@orange.fr](mailto:leclam@orange.fr)

Site Web : <http://www.leclam.fr/>

label Tourisme et



qualité.

Le centre de loisirs d'Art sur Meurthe se situe à 10 km de Nancy, le centre de vacances se trouve en pleine nature dans un domaine de 11 hectares entièrement clos. Un cadre de verdure et de forêt permet aux enfants de vivre de réelles vacances. De vastes préaux et diverses salles d'activités complètent un équipement de

## B. Se restaurer

Pour avoir des renseignements sur les restaurants et leur accessibilité, à Nancy et environs, nous vous conseillons de vous adresser à l'accueil de l'office de tourisme. Les chargé(e)s d'accueil des publics pourront vous apporter une information adaptée à vos souhaits et à vos besoins.

Contact :

Destination Nancy – Office de tourisme

Place Stanislas – 54000 NANCY

Tél : +33 (0)3 83 35 80 10

E-mail : [contact@destination-nancy.com](mailto:contact@destination-nancy.com)

Site internet : <http://www.nancy-tourisme.fr>

## C. Organiser son séjour : le service groupe

Le service groupe de Destination Nancy - Office de Tourisme est votre contact unique pour organiser votre découverte de Nancy et le pays nancéien. Il propose une offre complète de séjours clefs en main ou à la carte comprenant hébergement, restauration, visites, itinéraires pittoresques.

Votre contact visites et séjours :

Service groupe

DESTINATION NANCY - Office de Tourisme

Place Stanislas – 54000 NANCY

Tél : +33 (0)3 83 35 90 02

E-mail : [reservations@nancy-tourisme.fr](mailto:reservations@nancy-tourisme.fr)


Le service groupes est en mesure d'organiser des visites adaptées à la demande pour chaque type de handicap (voir page 52)

---

# PARTIE VI

---

## SE DEPLACER A NANCY ET DANS LE GRAND NANCY & les STATIONNEMENTS



*Inge Haltebourg*



## 1. La piétonisation du centre-ville

La piétonisation d'une partie du centre-ville de Nancy a été mise en place en septembre 2022, sur un périmètre allant de la Porte de la Craffe à la rue Saint-Nicolas. Toutes les informations pratiques : périmètre de la zone piétonne, transports en commun, parkings, navettes citadines... sont disponibles sur :

<https://www.nancy.fr/nancy-la-ville/grands-projets/pietonnisation-du-centre-ville>

Désireuse de rendre aux personnes handicapées la ville plus facile, la Métropole mène une politique volontariste en matière de handicap afin d'améliorer la vie quotidienne de ces personnes sur son territoire.

Parmi les actions menées : l'aménagement des carrefours pour les personnes à mobilité réduite, la pose de dalles podotactiles pour les non-voyants, l'accessibilité dans les transports en commun, l'augmentation du nombre de places de stationnement réservé ou encore l'aménagement des piscines pour permettre la pratique du sport aux personnes en situation de handicap.

## 2. Les transports adaptés

Sur toute la Métropole du Grand Nancy :

Service de transports en véhicules adaptés :

**Service HANDISTAN**

15 Allée des Grands Pâquis - 54180 Heillecourt

Tél : 03 83 51 05 43

**Horaires** : du lundi au vendredi de 7h00 à 17h45

*(Numéro d'urgence : 06 07 70 26 31 - Le week-end ou en semaine, en dehors des heures d'ouverture du standard et en cas de nécessité uniquement).*

Accès au service sur constitution d'un dossier. Pour ce faire, veuillez contacter le service HANDISTAN.

Tarif identique à celui pratiqué par les transports en commun sur l'agglomération. Informations complémentaires sur <http://www.reseau-stan.com>, rubrique HANDISTAN.

### **INCLUOR**

Un service privé, sur mesure avec des prestations adaptées pour personnes handicapées.

incluor propose des trajets au particuliers quel que soit le motif de déplacement en aller simple ou en aller-retour.

Mise à disposition : Véhicule+ Chauffeur

(Minibus 7 places standing : confort)

Les Plus :

- Accueil et accompagnements possible jusqu'au lieu de rdv.
- Aucune limite de destination

## SRINGO

[contact@springo-transport.com](mailto:contact@springo-transport.com)

06 99 92 56 39

Forte de plus de 10 années d'expérience dans le transport PMR, SprinGo est une entreprise privée qui s'est imprégnée d'un savoir-faire et d'un savoir-être indispensables au métier de chauffeur accompagnateur.

Pour plus d'information : <https://www.springo-transport.com/>

Toutes distances hors Communauté urbaine :

**SYNERGIHP GRAND EST :**

Tél : 03 83 51 10 20

Tarif sur devis.

Location de véhicules avec ou sans chauffeur

**SYNERGIHP GRAND EST** Heillecourt

15 Allée des Grands Pâquis, 54180 Heillecourt

Tel : 03 83 50 88 44

### 3. Les transports en commun adaptés

Pour faciliter les déplacements sur l'ensemble de son territoire, la Métropole du Grand Nancy s'engage et investit chaque année 1,3 million d'euros dans :

Les infrastructures : aujourd'hui 760 arrêts sur 1120 sont aménagés avec des quais inclinés et rehaussés et des bandes podotactiles.

Le matériel roulant : 100% des bus sont équipés de rampes d'accès électriques ou manuelles, les équipements embarqués d'information : annonces sonores des prochains arrêts et écrans d'information dynamiques.

Possibilité pour les accompagnateurs de personnes handicapées de voyager gratuitement (voir sur le site ci-après :

<https://www.reseau-stan.com/se-deplacer/accessibilite/un-reseau-amenage>



La mobilité de chacun étant un enjeu crucial. Face aux difficultés que certains habitants peuvent rencontrer pour accéder au réseau, le réseau Stan prend un engagement fort en proposant un nouveau service d'accompagnement personnalisé et de formation des voyageurs.

Pour plus d'information : <https://www.reseau-stan.com/se-deplacer/accessibilite/stan-me-guide>

Depuis le lundi 13 mars 2023, des travaux auront lieu pour préparer l'arrivée du nouveau Trolleybus à la rentrée 2024.

Pendant les travaux, la ligne **T1** est provisoirement remplacée par 2 lignes de bus :

La ligne **A** entre Essey Mouzimpré et Vandoeuvre CHU Brabois : de 4h30 à 0h30 avec un bus toutes les 7 minutes en journée, elle circule tous les jours.

La fiche des horaires de la ligne **A** :

[https://www.reseau-stan.com/fileadmin/user\\_upload/Reseau Travaux/Stan fh LIGNE A 13mars2023\\_web.pdf](https://www.reseau-stan.com/fileadmin/user_upload/Reseau_Travaux/Stan_fh_LIGNE_A_13mars2023_web.pdf)

La ligne **B** entre Nancy Gare (Place de la République - Quai B) et Nancy ARTEM : de 7h à 19h avec un bus toutes les 15 minutes en journée, elle circule du lundi au vendredi.

La fiche horaire de la ligne B :

[https://www.reseau-stan.com/fileadmin/user\\_upload/Reseau Travaux/Stan fh LIGNE B 13mars2023\\_web.pdf](https://www.reseau-stan.com/fileadmin/user_upload/Reseau_Travaux/Stan_fh_LIGNE_B_13mars2023_web.pdf)

pour plus d'informations de remplacement de la ligne **T1** : <https://www.reseau-stan.com/le-reseau-stan/reseau-de-travaux>

## 4. La maison du Vélo



Maison du vélo du Grand Nancy

6 rue Claude Charles

54000 NANCY

Tél : 03 83 48 88 20

Site Internet : <https://maisonduvelo.grand-nancy.org/accueil/>

Contact : <https://maisonduvelo.grand-nancy.org/index.php?id=461>

Véritable plateforme d'activités et d'informations dédiée au vélo situé en cœur d'agglomération, ce lieu inédit a pour objectif de promouvoir l'utilisation du vélo comme mode de déplacement doux.

La Maison du Vélo du Grand Nancy, un pôle de rencontre, d'animation et de partage au service des cyclistes et de tous ceux qui le deviendront. Un lieu permanent d'information, de conseils, de prévention, d'animation, de maintenance, et de formation.

Ouverte au grand public, la Maison du Vélo développe des partenariats avec les associations, les écoles, les collèges, les acteurs économiques, la prévention routière.

**Accessibilité** : la Maison du vélo propose des circuits en tandem pour malvoyants au départ de la Maison du vélo avec des pilotes formés et également des vélos avec remorques pour les handicapés moteur.

Sur réservation.

## 5. Stationnement sur voirie et déplacements



Photo par Inge Haltebourg

Métropole du Grand Nancy  
22-24, Viaduc Kennedy - C.O n°80036  
54035 NANCY CEDEX  
Tél. : 03 83 91 83 91  
Site Internet : [www.grandnancy.eu](http://www.grandnancy.eu)

### **Déplacements dans la Métropole du Grand Nancy :**

#### **Bornes de radioguidage à destination des personnes déficientes visuelles :**

les bornes permettent d'émettre des messages à la demande qui vont guider les personnes non voyantes dans leurs déplacements dans la ville et les lieux publics.

#### **1/ Équipement des feux tricolores :**

151 intersections équipées de feux tricolores sont pourvues de dispositifs d'annonce vocale pour personnes mal ou non voyantes.

#### **2/ Equipement sur tout le Grand Nancy de tous les arrêts tram**

Pôle République : 1 balise à chaque panneau d'affichage + 1 balise à chaque arrêt de quai. Demande d'assistance effective renvoyée vers le comptoir STAN de République.

#### **3/ De nombreux autres lieux sont équipés :**

La Préfecture (à l'entrée, dans l'aile gauche et l'aile droite), le Conseil Départemental de Meurthe et Moselle (à l'entrée et dans chaque aile), le Centre des Impôts rue Ste Catherine (entrée principale, entre P1 et entrée P3. Le bâtiment est également équipé d'une bande de guidage au sol).

Autres équipements : Les passages piétons sont équipés de bandes podotactiles et de trottoirs abaissés.

Pour plus d'informations nous vous invitons à contacter l'association GIAA (voir rubrique Réseau associatif).

#### **Le stationnement réservé pour les personnes en situation de handicap moteur :**

420 places de stationnement réservées aux titulaires de la carte européenne de stationnement pour personnes handicapées, sont mises à disposition sur le territoire nancéen, notamment à proximité des services publics.

#### **Gratuité du stationnement :**

Pour stationner sur les emplacements réservés aux personnes à mobilité réduite, il est obligatoire d'apposer une carte européenne de stationnement à l'avant du véhicule.



Les personnes handicapées sont exonérées de la taxe de stationnement sur les emplacements réservés. Cependant, elles sont soumises au respect de la durée maximale en vigueur dans le stationnement payant :

- Stationnement limité à 2h sur les emplacements avec le mot « payant » blanc au sol.
- Stationnement limité à 5h sur les emplacements avec le mot « payant » vert au sol.
- Stationnement limité à 7 jours (sauf arrêté du Maire) en dehors des zones de stationnement payant.

Cette réglementation s'applique à toutes les villes de la Métropole.

Pour les personnes handicapées (modèle des Communautés Européennes) la carte de stationnement permet à son titulaire ou à un accompagnateur d'utiliser les places réservées à l'intention exclusive des véhicules des personnes handicapées.

**ATTENTION** : ces places ne sont pas nominatives.

#### **Qui peut l'obtenir ?**

« Toute personne, y compris les personnes relevant du code des pensions militaires d'invalidité et des victimes de la guerre et du code de la sécurité sociale, atteinte d'un handicap qui réduit de manière importante et durable sa capacité et son autonomie de déplacement à pied ou qui impose qu'elle soit accompagnée par une tierce personne dans ses déplacements, peut recevoir une carte de stationnement pour personnes handicapées. » (L.241-3-2 du code de l'action sociale et des familles).

Les macarons GIC (Grands Invalides Civiles) et GIG (Grands Invalides de Guerre) ne sont plus valables depuis le 1er janvier 2011, ils doivent être remplacés par la carte européenne de stationnement. Pour procéder à son remplacement, veuillez prendre contact avec la MDPH ou l'Office Nationale des Anciens Combattants et Victimes de Guerre.

#### Contact :

MDPH 54

Maison Départementale des Personnes Handicapées

123 rue Ernest Albert

54520 LAXOU

Tél. : 03 83 97 44 20

Site Internet : <https://mdph.meurthe-et-moselle.fr/>

## 6. Les parkings avec emplacements réservés

Gratuité des parkings les 20 premières minutes de 7h à 19h.

Nom	Adresse	Téléphone	Informations pratiques
<b>Stanislas – Aérien et couvert</b>	Rue Maurice Barrès	03 83 35 46 74	Deux places réservées PMR (Aérien) Attention : pour les personnes en fauteuil, porte lourde à tirer vers soi. Ascenseur, pas de débattement entre deux portes
<b>Charlemagne - Souterrain</b>	Rue de Villers	03 83 85 56 69	Parking avec abonnement. Cent places, cinq places PMR NON matérialisée
<b>Croix de Bourgogne - Souterrain</b>	Rue André Schock	03 83 83 56 69	Trois places réservées PMR. Pour les personnes en fauteuil, se garer dans la partie haute. Seule sortie accessible : rue de la Rotonde (largeur de la porte = 80 cm)
<b>Don Calmet - Souterrain</b>	Rue Saint-Dizier	03 83 85 56 69	Six places réservées PMR Pour les personnes en fauteuil, se garer dans la partie du BAS pour sortir rue des Dominicains <b>ET</b> se garer au niveau HAUT pour sortir par l'entrée piétonne rue Saint Dizier.
<b>EFFIA Parc - Aérien</b>	Boulevard Joffre	03 87 38 95 23	Trois places réservées au PMR
<b>Fabriques - Aérien</b>	Rue des fabriques	03 83 85 56 69	Trois places PMR. Attention : rue en pente. Accès direct sur la voirie.
<b>Faubourg des III Maisons – Aérien</b>	Rue du Faubourg des 3 Maisons	03 83 85 56 69	Deux places réservés PMR
<b>III maisons – Aérien sur voirie</b>	Rue Charles Keller	03 83 85 56 69	Trois places réservées PMR. Accessible.
<b>Joffre - Souterrain</b>	Rue du Grand Rabbin Haguenauer	03 83 32 37 98	Quatre places réservées PMR situées au RDC. L'entrée et la sortie sont accessibles côté rue Rabbin Haguenauer.

<b>Kennedy – Souterrain</b>	Viaduc Kennedy	03 83 40 79 81 (permanence de 7h à 19h du lundi au vendredi)	Huit places réservées PMR. Parking sur deux niveaux desservis par un ascenseur adapté.
<b>Léopold – Aérien</b>	Cours Léopold	03 83 32 25 58	Deux places réservés PMR. Accessible.
<b>Les Deux Rives – Aérien</b>	A l'angle du boulevard d'Austrasie et de l'avenue du XX <sup>e</sup> Corps	03 83 20 97 87	Dix places PMR et quatre places de courtoisie (femmes enceintes). Le parking des deux rives est accessible depuis : <ul style="list-style-type: none"> <li>- L'avenue du XX<sup>e</sup> Corps par la promenade Emilie du Châtelet</li> <li>- Le boulevard de la Mothe par la rue Paul Colin</li> <li>- Le boulevard d'Austrasie par la rue Jean Sherbeck</li> </ul>
<b>Marché - Souterrain</b>	Places Charles III	03 83 36 54 79	Quatre places réservées PMR. Ascenseur / porte lourde à tirer vers soi.
<b>Phalsbourg – Aérien</b>	Rue des Fabriques	03 83 85 56 69	Non payant. Deux places PMR.
<b>Pichon – Aérien et Couvert</b>	Avenue du Maréchal de Lattre de Tassigny	03 83 85 56 69	Cinq places PMR (une place par niveau). Entrée rue des fabriques inaccessible. Niveaux BAS accessibles par l'ascenseur.
<b>Saint Jean – Souterrain</b>	Rue Léopold Lallement	03 83 85 86 69	Trois places réservées PMR. Pour les personnes en fauteuil, ascenseur inaccessible au niveau de la voirie. Escaliers étroits en colimaçons.
<b>Saint Léon – Souterrain (Gare SNCF)</b>	Rue Saint Léon	03 83 90 41 54	Six places PH. Parking niveau A et B. Accès au quai niveau -3. Ascenseur adapté avec dispositif d'appel pour se rendre sur le quai.
<b>Saint-Sébastien – Aérien et couvert</b>	Rue du Grand Rabbin Haguenauer et rue Cyfflé	03 83 17 18 16	Vingt-trois places réservées PH. Entièrement accessible. Ascenseur adapté et portes automatiques.

<p><b>Saint Dizier – Souterrain</b></p>	<p>Rue du Docteur Schmitt</p>	<p>03 83 36 54 79</p>	<p>Cinq places PH dont deux au 1<sup>er</sup> niveau, puis une place aux niveaux 2, 3 et 4 (places PH situées dans les étages desservis par l'ascenseur).          Ne pas se garer dans les demi-niveaux.          Porte légère à tirer.</p>
<p><b>Saint-Nicolas - Couvert</b></p>	<p>Rue des Fabriques</p>	<p>03 83 32 34 02</p>	<p>Six places PH.          Accès difficile pour rentrer et sortir du parking en fauteuil dû au passage des voitures malgré la présence d'une bande piétonne.          Le point d'accueil est inaccessible en fauteuil roulant, car présence de trois marches étroites et hautes pour rentrer. Autre entrée accessible rue des jardiniers mais ATTENTION aux voitures.</p>
<p><b>SNFC – Aérien sur voirie</b></p>	<p>Boulevard Joffre</p>	<p>03 83 85 56 69</p>	<p>Une place réservée PMR dans la première allée.          Accessible.</p>

Carte des stationnements PMR de la Métropole :

[https://geo.grandnancy.eu/app/ACCESSIBILITE\\_Stationnement\\_PMR/](https://geo.grandnancy.eu/app/ACCESSIBILITE_Stationnement_PMR/)

## 7. Le train



*Photo par Inge Haltebourg*

**Brochure disponible sur demande à l'accueil de l'Office de Tourisme.**

Un service gratuit de la SNCF destiné aux personnes handicapées titulaires :

- De la Carte d'invalidité ; carte de priorité ou de stationnement réservé personnes handicapées
- D'une carte "réformé/pensionné de guerre" ou utilisatrices d'un fauteuil roulant dans leur vie quotidienne arrivant en gare avec leur fauteuil.

Accueil personnes handicapées en gare de Nancy :

Du lundi au vendredi : de 05h50 à 23h00

Le samedi : de 06h45 à 22h45

Les dimanches et jours fériés : de 06h45 à 23h00

Il est nécessaire de réserver au moins 48h avant le voyage pour bénéficier de la prestation gratuite d'accueil en gare et d'accompagnement

Aménagements spécifiques :

- Élévateurs ou rampes mobiles
- Bandes de guidage au sol
- Bandes d'éveil de vigilance
- Guichets aménagés
- Boucles à induction magnétique
- Marquage des portes vitrées
- Portes automatiques
- Espace d'attente pour les personnes en fauteuil roulant
- Ascenseurs équipés
- Lettres en relief sur les rampes d'escalier
- Écrans d'information
- Fauteuils roulants disponibles en gare
- Balises sonores de localisation (Panneau Hall Tiers, Hall St Léon et Hall République)

**Documentation à consulter (disponible dans les gares) :** « Guide des voyageurs à mobilité réduite », présentation de tous les services proposés.

« **Accès plus**, le service gratuit destiné aux personnes handicapées ou à mobilité réduite », on remarque que la couverture est remplie de braille, adaptée pour les aveugles mais pas dans le contenu, sauf pour réserver.

« **Le service gratuit qui facilite votre voyage** », on remarque également la présence de brailles sur la couverture, mais pas dans le contenu, sauf pour réserver.

**1 - ACCES PLUS** pour les voyages nationaux, internationaux et interrégionaux au moins 48h avant le voyage :



- Par téléphone : 0 890 640 650 puis tapez 1 (0,11cts/min) ou par numéro court : 36 35 puis dites « Accès plus » (0,34 euro la première minute et 0,11euro les suivantes depuis un poste fixe).
- Par fax : 0 825 825 957
- Par mail : [accesplus@sncf.fr](mailto:accesplus@sncf.fr)
- Par Internet : [www.voyages-sncf.com](http://www.voyages-sncf.com) ou [www.accesplus.sncf.com](http://www.accesplus.sncf.com)



**2 – ACCES TER**  
Lorraine Métrolor pour organiser vos voyages en TER Intra-Lorraine, contactez le 0 890 640 400 (n° surtaxé).  
Le service d'accueil et d'accompagnement est ouvert du lundi au vendredi de 10h à 12h et de 14h à 16h30. Le samedi de 9h à 13h.  
Ce service est offert dans 29 gares de Lorraine (liste disponible sur le site Internet [ter-sncf.com/lorraine](http://ter-sncf.com/lorraine)).

## 8. Transport aérien et navettes aéroports

Aéroport Metz Nancy Lorraine  
Route de Vigny - 57420 Goin  
Tél : +33 (0)3 87 56 70 00  
Site internet : [www.lorraineairport.com](http://www.lorraineairport.com)



**L'aéroport Metz Nancy Lorraine** est équipé pour accueillir les personnes à mobilité réduite :

- Entrée du bâtiment de plain-pied
- Ascenseur pour accéder aux autres niveaux
- Toilettes accessibles au rez-de-chaussée du bâtiment central
- Cabines téléphoniques adaptées au rez-de-chaussée du bâtiment central
- Places de stationnement réservées dans le parking
- Signalétique adaptée aux personnes malvoyantes



### **NAVETTES REGION LORRAINE**

Des navettes reliant l'aéroport Metz-Nancy-Lorraine et la ville de Nancy peuvent être accessibles aux personnes à mobilité réduite sur réservation 24h à l'avance. Tél : +33 03 87 50 02 02

*Photo metz-nancy-lorraine.aeroport.fr*

### **LIAISONS DIRECTES**

La société Liaisons Directes propose des navettes aéroports toute distance sur réservation.

Liaisons directes

25 rue de la Sarre - 57070 Metz

Tél : +33 03 87 62 93 18

Site Internet : <http://www.liaisonsdirectes.com>

---

# PARTIE VII

---

## INFORMATIONS PRATIQUES



## A. Associations et services publics pour personnes en situation de handicap

### • Le Collectif Handicap 54



Le Collectif Handicap 54 (dit « CH 54 ») regroupe aujourd'hui 35 associations traitant de différents types de situation de handicap en Meurthe-et-Moselle.

Il a pour but de faciliter l'accès aux droits des personnes en situation de handicap et/ou de leur famille.

Le Collectif Handicap 54 agit ainsi pour :

- promouvoir la diversité des situations de handicap, visibles et/ou invisibles ;
- faciliter l'accès aux droits des personnes et de leur famille, et particulièrement pour les aider à remplir le formulaire de la Maison Départementale des Personnes Handicapées (MDPH) et les représenter à la Commission Départementale de l'Autonomie des Personnes Handicapées (CDAPH) ;
- organiser la représentation dans les instances de décision ou de consultation ;
- informer le grand public que nous sommes tous concernés par la situation de handicap ;
- militer pour de nouveaux droits et vivre dignement à égalité des chances.

Le CH 54 est également un portail ouvrant sur l'ensemble des 35 associations membres : pour communiquer, pour solliciter, pour coopérer avec les associations, le CH 54 est une porte d'entrée pour s'engager et réfléchir collectivement à des problématiques liées au handicap en Meurthe-et-Moselle. Si votre association est intéressée pour le rejoindre, cliquez [ICI](#).

**Toute personne en difficulté et/ou leur famille peut demander de l'aide aux associations du CH 54 répertoriées dans son ANNUAIRE dans lequel elles sont classées par type de situation de handicap.**

Le CH54 dispose aussi d'un site internet, [www.collectifhandicap54.org](http://www.collectifhandicap54.org) pour :

- vous informer sur vos droits,
- vous guider dans vos démarches,
- vous informer sur les grands types de handicap et leurs associations en Meurthe-et-Moselle,
- vous informer dans quelles instances le CH54 représente les personnes handicapées

Différents sujets vous sont aussi proposés dans l'onglet "Actualités" tels que "Vaccin anti-COVID : quels handicaps sont prioritaires ?".

Vous pouvez aussi suivre les actualités du CH 54 sur les réseaux sociaux :  
<https://www.facebook.com/collectifhandicap54/> et sur <https://twitter.com/54Collectif>.

Vincent Harel  
[www.collectifhandicap54.org](http://www.collectifhandicap54.org)  
[contact@collectifhandicap54.org](mailto:contact@collectifhandicap54.org)

**Autres sites internet :**

**Yanous (hebdomadaire français du handicap) – [www.yanous.com](http://www.yanous.com)**

**Handirect – [www.handirect.fr](http://www.handirect.fr)**

## B. Autres informations pratiques ...

### Hôtel de Ville



*Photo Ville de Nancy*

Rue Pierre Fourier  
54000 NANCY  
Tél : 03 83 85 30 00  
Ouverture : Du lundi au vendredi de 8h à 17h

#### **Stationnement**

Stationnement réservé pour personnes handicapées : une place rue Pierre Fourier et une place à l'angle de la rue Pierre Fourier et de la rue Saint Julien.

#### **Information sur l'entrée de l'établissement Rue Pierre Fourier**

- Accès de plain-pied
- Largeur de l'entrée : 136 cm
- Type d'ouverture : automatique

#### **Information sur l'intérieur de l'établissement**

- Présence d'un ascenseur
- Largeur de l'ascenseur : 77 cm
- Profondeur de l'ascenseur : 125 cm

Remarque :



L'ascenseur permet d'accéder au grand hall (lieu d'accueil du public).  
La cabine est ronde (125 cm de diamètre). Elle est équipée d'une plateforme tournante.

- Hauteur des touches qui permettent de faire tourner la plateforme : 108 cm.
- Hauteur des touches sans demande de rotation : 122 cm.
- Hauteur des guichets : 113 cm.

Mise à disposition d'une borne d'accès à Internet (s'adapte à la hauteur de l'utilisateur).

### **Informations sur les sanitaires**

L'Hôtel de Ville met à disposition du public 2 toilettes adaptées aux personnes handicapées :

- **L'une se situe en entrant côté Place Stanislas** (entrée sur demande à l'interphone), à droite du grand escalier.

Largeur de la porte des toilettes : 90 cm. Hauteur de la cuvette : 50 cm.

Barre d'appui relevable à une hauteur de 71 cm (à gauche du wc).

Le rouleau de papier WC est à une hauteur de 80 cm, après la barre relevable.

Le lavabo situé à la droite des WC est à une hauteur de 90 cm.

Déclenchement automatique de l'eau.

Le distributeur de savon est situé à 21 cm au-dessus de lavabo.

- **La seconde toilette se situe dans le grand Hall** (entrée Pierre Fourier).

Il est nécessaire de demander le code de l'entrée à l'accueil.

Largeur de la porte des toilettes : 80 cm. Hauteur de la cuvette : 47 cm.

Barre d'appui fixe horizontale à une hauteur de 78 cm (à gauche du wc).

Le rouleau de papier WC est à une hauteur de 73 cm, après la barre d'appui.

Le lavabo situé en face du WC est à une hauteur de 90 cm.

Déclenchement automatique de l'eau.

### Remarque :

Largeur de l'entrée : 80 cm. Dimensions de la pièce : 205 cm x 131 cm.

La barre d'appui est placée à gauche à une hauteur de 80 cm.


Le lavabo est situé en face de la cuvette. L'espace entre la cuvette et le lavabo est de 77 cm. Déclenchement automatique de l'eau.

### Informations utiles :

Accès aux salons situés 1er étage par un ascenseur accessible aux personnes handicapées en fauteuil roulant avec accompagnement d'un agent de la sécurité.

Mise à disposition de toilettes adaptées à cet étage.

## Centre Prouvé



*Photo par Lise Dormeyer*

1 place de la République  
54063 NANCY CEDEX  
Tel: 03 83 30 80 00  
Mail : [info@destination-nancy.com](mailto:info@destination-nancy.com)  
Site Internet : <https://destination-nancy.com/>  
Horaires d'ouverture : du lundi au vendredi de 8h30-12h30 / 14h-18h  
(Hors accueil spécifique des évènements).

Le Centre Prouvé est accessible aux différents types de handicap.

### **Personnes à mobilité réduite (PMR) :**

L'ensemble des espaces est accessible aux personnes à mobilité réduite.

L'auditorium 850 offre jusqu'à 24 places PMR selon la configuration.

L'auditorium 300 offre jusqu'à 8 places PMR selon la configuration.

### **Handicap auditif :**

Les auditoriums sont équipés d'un système d'écoute sans fil pour les personnes malentendantes.

Les sanitaires sont équipés de signaux d'évacuation lumineux.

### **Handicap visuel :**

Le bâtiment est équipé d'une signalétique spécifique aux personnes malvoyantes.

### **Handicap mental :**

Nos équipes sont formées à l'accueil des personnes en situation de handicap mental

Pour toute question spécifique à l'accessibilité du Centre Prouvé : [info@destination-nancy.com](mailto:info@destination-nancy.com)

## Domaine de l'Asnée



Photo domaineasnee.com

11 rue de Laxou  
54600 VILLERS LES NANCY  
Tél. 03 83 27 61 05  
Site internet : <http://www.domaineasnee.com>

Horaires d'ouverture : du lundi au samedi de 8h à 12h et de 13h à 18h. Fermé en août.

Stationnement réservé pour personnes handicapées : 4 places devant l'entrée de l'établissement.

### Information sur l'entrée de l'établissement

- Accès de plain-pied
- Largeur de l'entrée : 155 cm
- Type d'ouverture : automatisée

### Information utile:

Le bureau d'accueil se situe à gauche de l'entrée. Le bâtiment comporte 3 étages.

### Information sur l'intérieur de l'établissement

Présence d'un ascenseur. Largeur de l'ascenseur : 103 cm. Profondeur de l'ascenseur : 140 cm. Ascenseur adapté aux personnes non voyantes. Présence d'une main courante

### Informations complémentaires sur l'ascenseur :

- L'ascenseur dessert tous les étages.
- Hauteur à l'extérieur des touches d'appel : 106 cm. Largeur de l'entrée : 77 cm.
- Hauteur des touches d'appels dans la cabine : 106 cm. Elles sont placées en milieu de cabine.

Les touches sont en relief. Annonce vocale. Présence d'une barre d'appui à une hauteur de 89 cm.

### Informations sur les salles :

Les salles sont toutes de plain-pied. La largeur minimum de la porte d'entrée est de 83 cm. Les tables ont une hauteur de 75 cm.

### Informations sur la salle de restauration :

La salle de restauration est située au RDC.

- Largeur de l'entrée : 85 cm.
- Hauteur des tables : 74 cm,
- Hauteur des chaises : 45 cm.

### Informations sur les sanitaires

Toilettes adaptées aux personnes handicapées physiques. Largeur de l'entrée des sanitaires : 83 cm. Largeur de la porte d'accès aux toilettes : 71 cm. Hauteur de la cuvette : 48 cm. Barre d'appui fixe. Hauteur maximale de la partie inclinée : 107 cm. Espace disponible autour de la cuvette :

- Espace frontal : 92 cm
- Espace latéral : 95 cm
- Espace à droite de la cuvette

### **Informations complémentaires sur les sanitaires :**

Mise à disposition de sanitaires adaptés hommes et femmes. Les dispositions sont identiques.

## Handi'Change

### **Une salle de change pour personnes handicapées accessible 24h/24 et 7j/7**

Cette idée a été sélectionnée lors d'une concertation citoyenne lancée par la ville de Nancy dans le cadre du budget participatif. Retenue parmi les 25 projets, la ville de Nancy a inauguré cette salle fin Décembre 2021.

C'est un espace sanitaire spacieux (12m<sup>2</sup>) qui comporte, des toilettes avec barres relevables et d'une salle de bain permettant aux personnes en situation de handicap de se changer avec tout le confort nécessaire. Cet équipement dispose de différents matériels adaptés : une table de change à hauteur adaptable avec une télécommande, une douche à l'italienne et un lève-personne électrique.



La salle Handi'Change est mise gratuitement à disposition des personnes handicapées et de leurs accompagnants, ainsi que des seniors en perte d'autonomie

Située au rez-de-chaussée du parking Stanislas, rue Maurice Barrès, elle a l'avantage d'être au plus proche du cœur commerçant de la ville, de la place Stanislas et du Parc de la Pépinière ainsi que du réseau de transports en commun. Des stationnements réservés aux personnes handicapées sont disponibles gratuitement dans le même espace que la salle de change.

### **ACCES A LA SALLE DE CHANGE :**

#### **Si vous êtes en voiture.**

Utilisez le parking réservé aux personnes handicapées situé immédiatement à droite de l'entrée. Munissez-vous de votre carte Mobilité Inclusion \* (délivrée par le Conseil départemental aux personnes handicapées) pour ouvrir la porte de la salle de change.

**Si vous êtes touriste étranger en situation de handicap, contactez l'Office de tourisme au 03 83 35 80 10 qui vous communiquera un code d'accès à la salle Handi'Change.**

**Si vous êtes à pied.**

Passez votre carte Mobilité Inclusion devant le lecteur (hauteur : 80 cm) de l'entrée piétonne du parking Stanislas qui ouvre sur un espace desservant d'une part les étages de parking et d'autre part : **La salle Handi'Change**

Passez votre carte Mobilité Inclusion devant le lecteur, (le boîtier est à 110 cm de hauteur). La porte s'ouvrira automatiquement sur un sas avant de pénétrer dans la salle (Passage utile de cette porte de 85 cm).

La largeur utile de la porte séparant le sas de la salle est de 84 cm. Il s'agit d'une porte coulissante avec une poignée de tirage.



**Attention :** Insérez votre carte Mobilité Inclusion dans le boîtier situé à droite de la porte d'entrée, un témoin lumineux signalera votre présence à l'extérieur

## **DESCRIPTIF DES ADAPTATIONS :**

### **Descriptif des toilettes :**

**En cas d'urgence : contactez le 112 (114 pour les personnes malentendantes)**

En cas d'incident technique, une cordelette d'appel d'urgence est située à droite des toilettes à une distance de 25 cm.

Les toilettes sont équipées de deux barres d'appui en PVC relevables : la hauteur la plus basse des deux barres d'appui est de 60cm et la hauteur la plus haute est de 75 cm.

Un rouleau de papier hygiénique est disponible sur l'une des barres d'appui relevables.

-Hauteur de la cuvette : 46 cm



-Distance entre le centre de la cuvette et de la barre d'appui : 37 cm (pour les 2 barres)

-Distance entre le centre de la cuvette et du dérouleur de papier WC : 70 cm

Le dérouleur du papier WC est disposé à 120 cm du sol.

- Hauteur de la chasse d'eau : 110 cm

Présence d'une cordelette d'appel d'urgence disposée à droite des toilettes à une distance de 25 cm à votre droite.

### **Le lavabo:**

Ouverture automatique du robinet en passant les mains devant le capteur situé sous le robinet.

- Hauteur du lavabo : 84 cm

- Profondeur : 52 cm

### **La douche à l'italienne** (de plain-pied)

Le mitigeur est de type levier :

- Hauteur minimale pommeau de douche : 120 cm

- Hauteur du distributeur automatique de gel douche : 120 cm

**La table de change** électrique dont la hauteur s'ajuste avec une télécommande (le poids maximal supporté est de 150 kg)

• **Lève-personne électrique** (le poids maximal supporté est de 180kg) pour transférer la personne handicapée de son fauteuil roulant sur la table ou les toilettes

ATTENTION : pour des raisons d'hygiène vous devez utiliser votre harnais personnel.



- Un paravent imperméable sur roulette est également mis à disposition

\* La carte mobilité inclusion (CMI) a pour but de faciliter vos déplacements si vous êtes en perte d'autonomie. Il existe 3 CMI. La CMI **stationnement** permet de se garer gratuitement. La CMI **priorité** permet d'éviter les files d'attente ou d'avoir une place assise. La CMI **invalidité** vous concerne si vous avez une perte d'autonomie importante, elle offre les mêmes avantages que la CMI priorité avec en plus des réductions dans les transports et des avantages fiscaux notamment.

Pour plus de renseignements, contactez la MDPH (Maison Départementale des Personnes Handicapées) :

- <https://mdph.meurthe-et-moselle.fr>
- [03 83 97 44 20](tel:0383974420)



Photo laposte.net

## Les Postes

### ✓ **Poste Saint Jean**

10, rue Saint Dizier  
54000 NANCY  
Tel : 03 83 39 75 20

### Horaires d'ouverture :

Lundi, mercredi, jeudi, vendredi : de 9h à 18h

- Mardi : de 10h à 18h
- Samedi : de 9h à 12h

Information sur l'entrée de l'établissement 

- Accès de plain-pied
- Largeur de l'entrée : 95 cm
- Porte d'entrée automatique

### **Accessibilité :**

**Information sur l'intérieur de l'établissement**  : Etablissement de plain-pied.

Hauteur des guichets : 96 cm Les bureaux et espaces confidentiels sont accessibles pour les 4 types de handicap

### **Poste Stanislas**


Poste et Services financiers  
65, rue Pierre Sémard  
54000 NANCY  
Tél. 03 83 39 48 00

### Horaires d'ouverture :

- Du lundi au vendredi : de 10h à 18h
- Samedi : de 9h à 12h

Stationnement 

Stationnement réservé pour personnes handicapées Place Maginot.

Information sur l'entrée de l'établissement 

Accès de plain-pied  
Largeur de l'entrée : 159 cm

Type d'ouverture : automatisée

Remarque : Une boîte aux lettres (hauteur 122cm) est mise à disposition à droite de la première porte d'entrée. Mise à disposition d'un distributeur de billets. Largeur de la deuxième entrée : 155 cm.

Information sur l'intérieur de l'établissement 

Dès votre entrée, un agent vous accueille pour vous diriger vers le service désiré.

Accueil spécifique des personnes handicapées :

La personne handicapée peut se diriger directement vers le guichet situé à droite de l'entrée (guichet adapté).

Présence d'une tablette d'une hauteur de 80 cm. Hauteur du guichet : 110 cm

Présence de bandes de guidage au sol menant la personne non voyante, de l'entrée au premier guichet ou aux automates.

Mise à disposition à ce guichet, pour les personnes malentendantes, d'un appareil amplifiant le son.

En entrant, un espace "automates" est disponible à votre gauche et en face :

- 3 automates d'affranchissement (hauteur maximum : 130cm.)
- monnayeur (hauteur : 150cm)
- photocopieur (hauteur : 90 cm)
- monéo
- remises de chèques
- distributeur de billets adapté aux personnes handicapées :
- hauteur insertion carte : 1 m,
- hauteur du clavier : 95 cm,
- hauteur maximum des touches pour consulter le menu : 130 cm.

Mise à disposition de 2 tables face aux automates :

- 100 cm de haut avec une largeur entre les pieds de 86 cm
- 74 cm de haut avec une largeur entre les pieds de 57 cm


A votre droite :

Présentation de produits et achats en libre-service,  
2 guichets spécifiques aux secteurs financiers

Espace attente :

Hauteur des chaises : 41 cm.

Présence d'une table ronde à pied central d'une hauteur de 75 cm.

Informations diverses 

L'entrée de LA BANQUE POSTALE est située après les distributeurs automatiques extérieurs :

Largeur de la porte extérieure : 76 cm,

Largeur de la porte suivante : 80 cm.

Les ouvertures sont manuelles.

Hauteur maximum des sonnettes (une sonnette par conseiller) : 129 cm.

Largeur de la porte de la salle d'attente : 89cm.

Largeur de la porte de la salle d'attente côté couloir menant aux bureaux des conseillers : 86 cm.

Largeur du couloir : 120 cm.

Largeur de l'entrée d'un bureau : 77

## Hôtel de Police



Photo par Inge Haltebourg

38, boulevard Lobau

54000 NANCY

Tél. 03 83 17 27 37

Horaires d'ouverture : tous les jours  
24h/24.

Stationnement réservé pour personnes  
handicapées situé à droite de l'entrée.

### Information sur l'entrée de l'établissement

- Nombre de marches à l'entrée : 10
- Hauteur des marches à l'entrée : 17 cm
- Présence d'une main courante
- Largeur de l'entrée : 92 cm
- Type d'ouverture : manuelle

### Remarque :

Une plateforme élévatrice permet aux personnes en fauteuil roulant d'accéder à l'entrée, mais il est nécessaire de faire appel à un agent pour l'utiliser. L'entrée comporte un sas, dont la première porte est de 92 cm de large et la deuxième de 77 cm de large.

## Toilettes adaptées aux personnes handicapées à Nancy

### 1 – Dans les parcs

Entrée libre aux horaires d'ouverture :

Mise à disposition d'un WC adapté en dur par parc :

1. Parc de la Pépinière (Au bout du bâtiment de la brasserie)
2. Parc Ste Marie
3. Parc Olry
4. Parc de la Cure D'air
5. Le jardin Godron

### 2 – Autres sanitaires adaptés

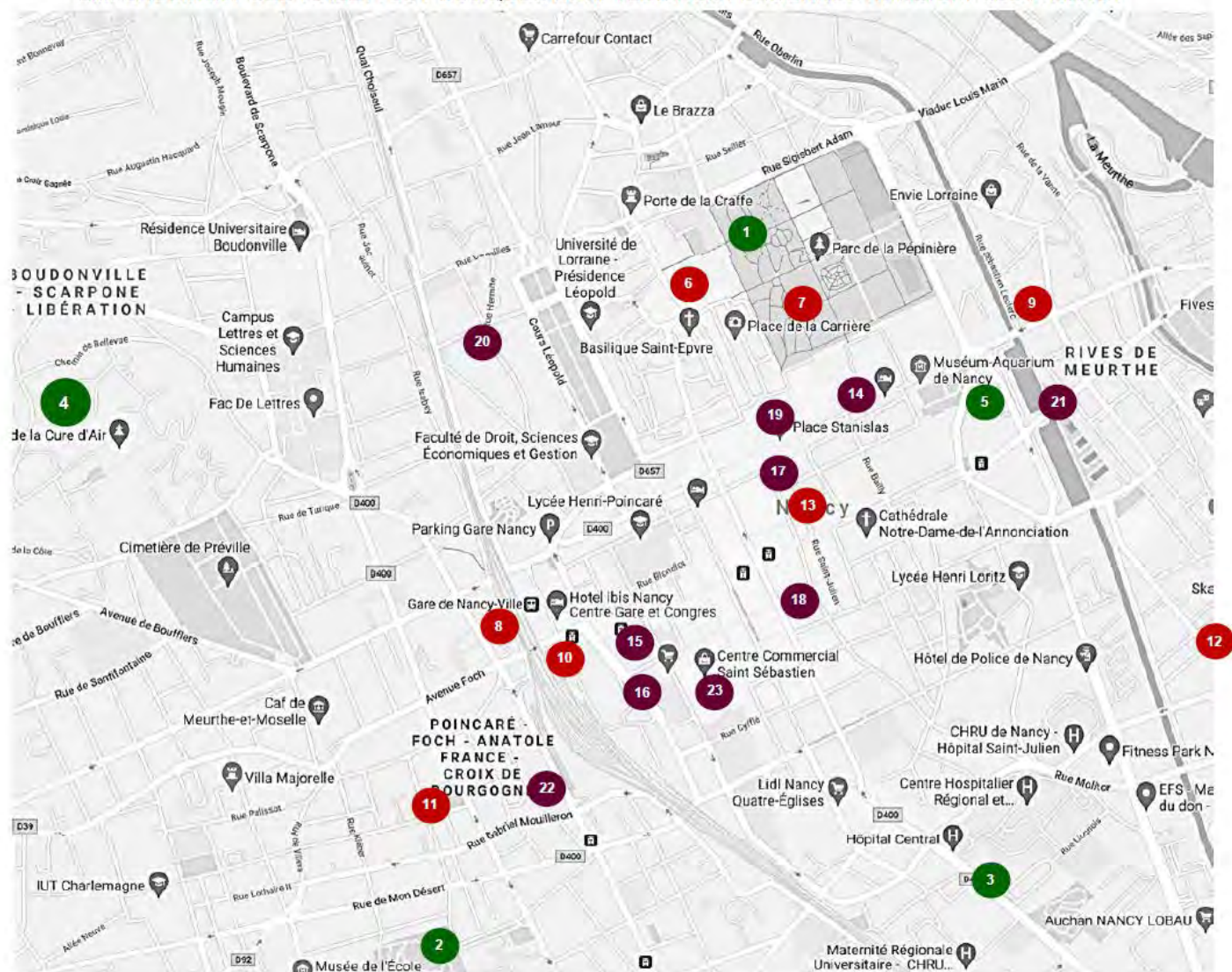
Entrée réservée aux adhérents :

- MJC 3 Maisons
- MJC St Epvre (Fermée temporairement)
- MJC Haut-du-Lièvre (Fermée temporairement)
- MJC Beauregard
- MJC Lillebonne (nouveau bâtiment à l'arrière)
- MJC Desforges
- MJC Pichon
- MJC Bazin



- 3 - Entrée libre aux horaires d'ouverture :
- Hôtel de Ville de Nancy
  - Centre communal d'action sociale
  - Le marché central
  - Musée des Beaux-Arts
  - Médiathèque (au RDC, 1<sup>er</sup> et 2<sup>ème</sup> étage)
  - Port de plaisance, à la Capitainerie
  - Métropole Grand Nancy
  - Centre commercial St Sébastien (payant)

**EMPLACEMENT DES TOILETTES PUBLIQUES ADAPTÉES AUX PERSONNES HANDICAPÉES À NANCY**



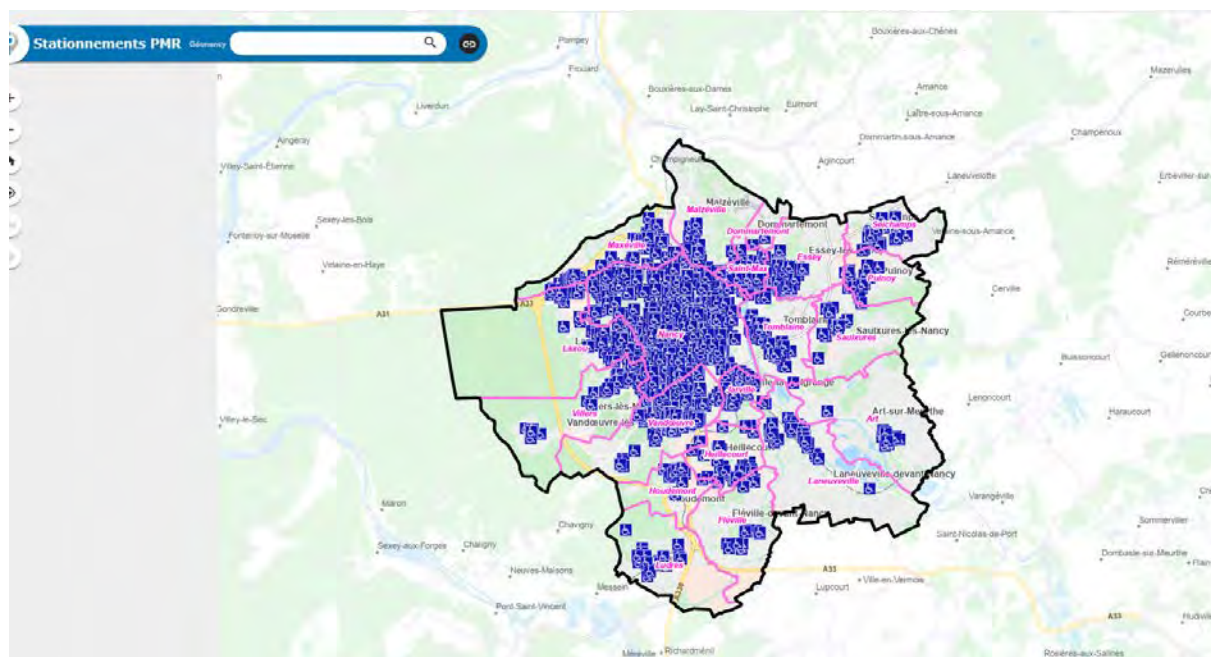
**Place de stationnement PMR**



La Métropole offre un large choix de places de stationnements et de parkings à tous les automobilistes, habitants, travailleurs ou vacanciers qui circulent sur son territoire. Trois choix de stationnement : les places sur la voie publique, les parkings sous-terrains et les parkings-relais.

Plus de 1660 places sont ainsi répertoriées sur l'agglomération, retrouvez les sur ce site : [https://geo.grandnancy.eu/app/ACCESSIBILITE\\_Stationnement\\_PMR/](https://geo.grandnancy.eu/app/ACCESSIBILITE_Stationnement_PMR/)

<https://www.grandnancy.eu/se-deplacer/circulation-et-stationnement#c4881>





54000 NANCY  
Tél. 03 83 35 80 10

Site internet : [www.nancy-tourisme.fr](http://www.nancy-tourisme.fr)  
Mail : [contact@destination-nancy.com](mailto:contact@destination-nancy.com)

